

EN


Seamless nylon glove, nitrile foam coated. Provides exceptional comfort and flexibility. Sanitized™ treated to prevent bacteria growth and promote freshness.

Storage/Transport: The gloves are first packed in plastic bags which are subsequently packed in cardboard boxes for transport and storage. Granberg recommends storing unused gloves in original packaging. Prevent direct sunlight.

Maintenance/Cleaning: Both new and used gloves should be inspected before use, and before putting them on to make sure that there is no damage to them. If in doubt, discard the gloves and select a new pair. Leaving the gloves in a contaminated condition may cause a deterioration of quality. Cleaning or disinfecting the gloves may also negatively affect quality. The performance characteristics of gloves that have been worn or cleaned/disinfected/laundered may differ from the performance levels declared. Gloves can only be cleaned with damp cloth, but it will not stop permeation processes.

Obsolescence: Service life depends on application and maintenance and cannot be specified. It is the responsibility of the user to ascertain the suitability of the gloves for the user's task or tasks.

Dorning/Doffing: Select the right size glove for your hand. Hold the glove by the cuff with one hand. Align the glove thumb with your other hand thumb and slide your hand into the glove, one finger into each finger. Pull by the glove cuff and align fingers into the right position. Use the same procedure for the other hand. If gloves are not contaminated, pull by the fingertips to doff the gloves. If gloves are contaminated, hold the glove cuff and pull toward the finger until the gloves come off.

 **Please note:** Inspect the gloves for damage before use. The gloves shall not be worn when there is a risk of entanglement with moving parts of machines. Gloves meeting the requirement for resistance to puncture may not be suitable for protection against sharply pointed objects such as hypodermic needles. Gloves containing latex may cause allergic reactions in cases of hypersensitivity to latex. Seek medical advice if applicable. None of the raw materials used in glove, or process of manufacturing it, are known to be harmful to the user. Do not expose to open flame. No flame protection is claimed. If the gloves become wet, do not use them to handle hot objects. For multi-layer gloves, performance level are applicable to the whole glove including all layers. These gloves are intended to protect hands in working environment in accordance with EN 388:2016+A1:2018, EN 407:2020 and EN ISO 21420:2020. It is the responsibility of the user to evaluate and determine risks based on the intended application. The gloves should only be used for applications declared suitable by the manufacturer. Risk should be evaluated keeping in mind the protection levels and the harmonized standards on which gloves are tested. The results of the tests should help in glove selection, however it must be understood that actual conditions of use cannot be simulated and it is the responsibility of the user, not the manufacturer, to determine glove suitability to the intended use. Further information may be obtained from manufacturer. Contains biocidal substance: zinc pyrithione. Feel the difference of Sanitized™ treated odor-resistant articles. Sanitized™ has no products with nano material.

SV


Sömlos nylonhandske med nitril skumplastbeläggning. Mycket bekväm och smidig. Sanitized™ behandlad för att förebygga bakterietillväxt och hålla handskarna fräscha.

Förvaring/Transport: Handskarna är paketerade i plastpåsar, därefter i pappkartonger för transport och förvaring. Granberg rekommenderar att använda handskar förvaras i originalförpackning. Undvik direkt solljus.

Underhåll/Rengöring: Både nya och använda handskar skall inspekteras före användning för att se till att det inte finns någon skada på dem. Om du är osäker, kassera handskarna och välj ett nytt par. Förvaring av handskarna i en förrenad miljö kan orsaka en försämring av kvaliteten. Tvätt och desinfektion av handskar kan också innebära en försämring i kvaliteten. Prestandan hos använda eller tvättade/desinficerade/rengjorda handskar kan skilja sig från testresultaten. Handskarna kan rengöras med våt trasa, men permeationsprocessen fortsätter.

Livs-längd: Hållbarheten kan inte specificeras då den beror på användningsområde och det är användarens ansvar att kontrollera handskens lämplighet för avsedd användning.

Av- och påtagning: Välj rätt storlek på handsken. Håll handsken i manschetten med ena handen. Råta ut handskens tumme. För in handen i handsken genom att dra i manschetten. Gör samma sak med andra handen. Dra av handskarna genom att dra i fingertopparna. Om handsken är smutsig ta av den genom att dra i manschetten.

 **Observera:** Kontrollera handskarna före användning. Handskarna skall ej användas när det finns risk att fastna i rörliga maskindelar. Handskar som uppfyller kraven på punkteringsbeständighet behöver inte vara lämpliga för skydd mot skarpa spetsiga föremål, såsom hypodermiska nålar. Handskar som innehåller latex kan orsaka allergisk reaktion. Vid överkänslighet sök medicinsk rådgivning. Inget material som används i handsken eller i tillverkningsprocessen är känt för att vara skadlig för användaren. Utsätt inte för öppen låga. Produkten är inte testad för flamskydd. Om handsken blir blöt, hantera inte varma föremål. För handskar med flera lager avser testresultatet hela handsken inklusive samtliga lager. Handskarna är avsedda att skydda händerna under arbete i enlighet med EN 388:2016+A1:2018, EN 407:2020 och EN ISO 21420:2020. Det är användarens ansvar att utvärdera och avgöra risker baserat på det avsedda användningsområdet. Handskarna skall endast användas i arbeten som de enligt tillverkaren är avsedda för. Risker bör utvärderas utifrån de angivna skyddsnivåerna och de harmoniserade standarderna som handskarna testats för. Resultatet från testerna bör bidra i val av handske, men det måste klargöras att tillverkaren inte kan simulera det faktiska användningsområdet vilket gör att det är användarens ansvar att fastställa handskarnas lämplighet. Ytterligare information kan fås av tillverkaren. Innehåller biocidämne: Zinkpyrithion. Känn skillnaden med produkter som är behandlade med Sanitized™. Sanitized™ har inga produkter innehållande nanomaterial.

FI

Saumaton nylonkäsiine nitrilli-vaahtoimuvipinoitteella. Hyvin istuva ja joustava. Sanitized™- käsittely estää haitallisten bakteerien kasvua ja takaa raikkauden.

Kuljetus/Varastointi: Käsiineet on pakattu muovipusseihin, ja pussit puolestaan pahlilaatikoihin kuljetusta ja varastointia varten. Granberg suosittelee käyttämättömiin käsiineiden varastointia alkuperäispakkauksissaan. Varjeltava suoratta auringonvalolta.

Huolto/Puhdistus: Sekä uudet että käytetyt käsiineet tulee tarkistaa ennen käyttöä ja ennen käsiineiden pukemista käteen mahdollisten vaurioiden varalta. Jos käsiineiden kunto avoimella, ne on hävitettävä ja uusi pari otettava käyttöön. Käsiineiden jättäminen epäpuhtaiski voi aiheuttaa käsiineiden laadun heikkenemisen. Myös käsiineiden puhdistaminen tai desinointi voi heikentää niiden laatua. Käytettyjen tai puhdistettujen/desinointujen/pestyjen käsiineiden ominaisuudet saattavat poiketa ilmoitusta suojaustoista. Käsiineet voidaan puhdistaa vain kostealla liinalla, mutta se ei keskeytä läpäisyprossia.

Toiminnallinen Käyttöikä: Käsiineiden käyttöikään vaikuttavat käyttötarkeitus ja käsiineiden huolto, joten sitä ei voida määrittää. On käyttäjän vastuulla valita sopivin käsiine otioon käyttötarkeitukseen tai tehtävään.

Pukeminen/Riisuminen: Valitse käsiisi sopivankokoiset käsiineet. Pidä toisella kädellä kiinni käsiineen reunasta. Aseta käsiineen peukalo kohtakkain toisen käden peukalon kanssa ja työnnä käsi käsiineen sisään, sormet käsiineen sormiin. Vedä käsiineen ranneke paikalleen ja asettele sormet kohdilleen. Pue toinen käsiine samalla tavalla. Jos käsiineet eivät ole saastuneet, voit riisua käsiineet vetämällä sormenpäistä. Jos käsiineet ovat saastuneet, riisu käsiine tartuttamalla rannekkeeseen ja vetämällä läpäisyprossia.

 **Huomautus:** Tarkista käsiineet ennen käyttöä vaurioiden varalta. Käsiineitä ei saa käyttää, jos on olemassa takertumisvaara laitteiston liikkuviin osiin. Pistonkestävät käsiineet eivät välttämättä suojaa riittävästi teräviltä piikeiltä, kuten lääkeruskun neulalta. Lateksia sisältävät käsiineet voivat aiheuttaa allergisen reaktion. Jos yliherkkyysoireita ilmenee, hakeudu lääkäriin. Näiden käsiineiden minkään materiaalin tai valmistusprosessin ei tiedetä aiheuttavan mitään haittaa käyttäjälle. Älä altista käsiineitä avotullelle. Palosuojaa ei ole todettu. Jos käsiineet kastuvat, älä käsittele niillä kuumia esineitä. Monikerroksisesta materiaalista valmistetuissa käsiineissä suojaustaso koskee kaikkia käsiineen materiaaikoeroksia. Nämä käsiineet on suunniteltu suojaamaan käsiä työskentelyolosuhteissa standardien EN 388:2016+A1:2018, EN 407:2020 ja EN ISO 21420:2020 mukaisesti. Käyttäjällä on velvollisuus arvioida ja määrittää oitioon käyttötarkeitukseen liittyvät riskit. Käsiineitä tulisi käyttää vain niissä käyttötarkeituksiin, jotka valmistaja on ilmoittanut sopiviksi. Riskinarviointiin perusteena on käytettävä suojaluokkia ja yhdenmukaistettuja standardeja, joiden mukaan käsiineet on testattu. Testien tulokset on tarkoitettu avuksi käsiineiden valinnassa. Todellisia käyttöolosuhteita ei kuitenkaan voida täysin jäljitellä, joten on käyttäjän, ei valmistajan, vastuulla valita sopivin käsiine kuhunkin käyttötarkeitukseen. Pyydä lisätietoja valmistajalta. Sisältää biosidia: sinkkipyrithioni. Sanitized™- käsittelyssä, hajuja ehkäisevissä tuotteissa ero tavalliseen on tuntuva. Sanitized™- tuotteissa ei ole käytetty nanomateriaaleja.

PL

Bezszywne rękawice nylon, nitrilowe powlekane. Zapewnia wyjątkowy komfort i elastyczność. Pokryte preparatem Sanitized™ w celu zapobieżenia rozwoju bakterii i zapewnienia świeżości.

Przechowywanie/Transport: Produkt zapakowano w plastikowe torebki, te z kolei w kartonowe pudełko ułatwiające transport i przechowywanie. Granberg zaleca składowanie rękawic w oryginalnym opakowaniu. Nie wystawiać na bezpośrednie działanie promieni słonecznych.

Czyszczenie/Konserwacja: Zarówno nowe jak i używane rękawice powinny być skontrolowane przed użyciem, przed nałożeniem ich należy upewnić się że nie są uszkodzone. W razie wątpliwości należy użyć nową parę. Pozostawienie rękawic w zanieczyszczonym/skażonym środowisku może spowodować pogorszenie ich jakości. Czyszczenie oraz dezynfekcja może mieć negatywny skutek dla ich jakości. Charakterystyka używanych lub czyszczonych/ dezynfekowanych/pranych rękawic może różnić się od przedstawionych wyników. Rękawice mogą być czyszczone jedynie za pomocą wilgotnej ściereczki jednak nie zatrzyma to procesów przenikania.

Żywność: Cykl życia rękawicy zależy od sposobu ich używania i nie może być określony. Odpowiedzialność za określenie przydatności rękawicy do pracy spoczywa na użytkowniku.

Zakładanie/Zdejście: Należy wybrać właściwy rozmiar dla swojej dłoni. Jedną ręką przycisnąć rękaw rękawicy. Wyrwać kciuk rękawicy z kciukiem drugiej ręki i wsunąć dłoń do rękawicy, po jednym palcu. Pociągnąć za mankiety rękawicy i ustawić palce we właściwej pozycji. Tak samo postąpić z drugą dłonią. Jeśli rękawice nie są zanieczyszczone, pociągnąć za czubki palców, aby je zdjąć. Jeśli rękawiczki są zanieczyszczone, należy przycisnąć mankiety rękawicy i pociągnąć w kierunku palców, aż do zdjęcia rękawicy.

 **Uwaga:** Przed użyciem należy sprawdzić stan rękawic. Zabronione jest noszenie rękawic, jeśli istnieje ryzyko pochwylenia ich przez ruchome części urządzeń. Rękawice spełniające wymagania odporności na przebicie mogą niewystarczająco chronić przed ostro zakończonymi przedmiotami, takimi jak igły. Rękawice zawierające lateks mogą powodować reakcje alergiczne u osób uczulonych na ten składnik. W razie wystąpienia nadwrażliwości, skontaktuj się z lekarzem. Zaden ze surowców ani procesów produkcji rękawic nie jest niebezpieczny dla użytkownika. Nie wystawiać na bezpośrednie działanie ognia. Produkt nie zapewnia ochrony przed bezpośrednim działaniem płomienia. Jeżeli rękawice się zamoczą nie używać do obsługi gorących przedmiotów. Dla wielowarstwowych rękawic, poziom odporności ma zastosowanie do całej rękawicy włączając wszystkie warstwy. Rękawice przeznaczone są do ochrony dłoni w warunkach roboczych zgodnie z normami EN 388:2016+A1:2018, EN 407:2020, EN ISO 21420:2020. Użytkownik powinien ocenić i określić ryzyko związane z zaplanowanym stosowaniem rękawic oraz stosować wyłącznie rękawice przeznaczone do danego zadania. Podczas oceny ryzyka należy pamiętać o poziomach ochrony oraz normach, wobec których testowano rękawice. Jednakże należy pamiętać, że niemożliwa jest symulacja rzeczywistych warunków użytkowania, dlatego odpowiedzialność za właściwy dobór rękawicy spoczywa na użytkowniku, a nie producencie. Dodatkowych informacji zasięgnąć można u producenta. Produkt zawiera substancję biobójczą: prytyonian cynku. Poczuj różnicę dzięki bezwonemu produktom Sanitized™. Sanitized™ nie prowadzi produktów z nanomateriałami.

ES


Guante de nylon sin costuras, recubierto de espuma de nitrilo. Proporciona excepcional comodidad y flexibilidad. Guantes con tratado Sanitized™ para prevenir el crecimiento de bacterias y promover la frescura.

Almacenamiento/Transporte: Los guantes se envasan primero en bolsas de plástico y luego en cajas de cartón para el transporte y almacenamiento. Granberg recomienda guardar los guantes no utilizados en su embalaje original. Evitar la luz solar directa.

Mantenimiento/Limpieza: Tanto los guantes nuevos como los usados deben inspeccionarse antes de su uso y antes de ponérselos para asegurarse de que no presentan daños. En caso de duda, deseche los guantes y seleccione un par nuevo. Limpie los guantes después de su uso, dejar los guantes sucios y/o contaminados puede provocar un deterioro de la calidad. Las condiciones de limpieza o desinfección de los guantes también pueden afectar negativamente a la calidad. Las características de rendimiento de los guantes que se han usado o limpiado/desinfectado/lavado pueden diferir de los niveles de rendimiento declarados. Los guantes solo se pueden limpiar con un paño húmedo, pero ello no detendrá los procesos de permeación.

Obsolescencia: La vida útil depende de la aplicación y el mantenimiento y no se puede especificar. Es responsabilidad del usuario determinar el correcto uso de los guantes para la tarea o tareas del usuario.

Colocación/Extracción del guante: Seleccione el guante de la talla adecuada para su mano. Sostenga el guante por el puño con una mano. Alinee el pulgar del guante con el pulgar de la otra mano y deslice su mano dentro del guante, un dedo en cada dedo. Tire del puño del guante y alinee los dedos en la posición correcta. Utilice el mismo procedimiento para la otra mano. Si los guantes no están contaminados, tire de las yemas de los dedos para quitarse los guantes. Si los guantes están contaminados, sujete el puño del guante y tire hacia el dedo hasta que se desprendan.

 **Tener en cuenta:** Los guantes se deben inspeccionar por cualquier daño antes de usarlos. Los guantes no se deben usar cuando existe riesgo de atrapamiento con partes móviles de máquinas. Los guantes que cumplen con el requisito de resistencia a la punción pueden no ser adecuados para la protección contra objetos con puntas afiladas, como agujas hipodérmicas. Los guantes que contienen látex pueden causar reacciones alérgicas en casos de hipersensibilidad al látex. Si es necesario, solicite asesoría médica. Ninguna de las materias primas utilizadas en el guante o en su proceso de fabricación se considera perjudicial para el usuario. No exponer a fuego directo. No hay protección contra llamas. Si los guantes se humedecen, no se deben utilizar para manipular objetos calientes. Para guantes de múltiples capas, el nivel de rendimiento se aplica a todo el guante, incluidas todas las capas. Los guantes están diseñados para proteger las manos en el entorno de trabajo de acuerdo con las normas EN 388:2016+A1:2018, EN 407:2020 y EN ISO 21420:2020. Es responsabilidad del usuario evaluar y determinar los riesgos según el uso deseado. Los guantes solo se deben utilizar para aplicaciones declaradas adecuadas por el fabricante. Los riesgos deben ser evaluados teniendo en consideración el nivel de protección y los estándares armonizados para los cuales los guantes fueron testeados. Los resultados de las pruebas deben ayudar en la selección de los guantes, sin embargo, se debe entender que las condiciones reales de uso no pueden simularse y es responsabilidad del usuario, no del fabricante, determinar la idoneidad de los guantes para el uso previsto. Más información puede ser obtenida del fabricante. Contiene sustancia biocida: piritiona zinc. Sienta la diferencia de los artículos Sanitized™ con tratamiento de clor desinfectados. Sanitized™ no tiene productos con nano material.

NO

Sømløs nylonhandske med skumplastbellegg i nitril. Svært komfortabel og fleksibel. Sanitized™-behandlet for å hindre bakterievekst og for å fremme friskhet.

Lagring/Transport: Handskene er først pakket i poser som deretter er lagt i papperker for transport og lagring. Granberg anbefaler å oppbevare ubrukte handsker i originalforpakningen. Unngå direkte sollys.

Vedlikehold/Rengjøring: Både nye og brukte handsker bør kontrolleres for skader før påføring og bruk. Ved tilstifelser bør handskene erstattes med nye. Hvis handskene etterlates i forurenset tilstand kan kvaliteten bli nedsatt. Rengjøring eller desinfeksjon av handskene kan også gi nedsatt kvalitet. Ytelsen til handsker som er brukt, har blitt rengjort/tvasket eller desinfisert kan avvike fra den oppgitte ytelsen. Handskene kan bare rengjøres med en fuktig klut, men dette vil ikke stoppe gjennomtrengningsprosessen.

Førelidelse: Handskenes levetid er avhengig av bruksmåte og vedlikehold, og kan derfor ikke spesifiseres. Det er brukers ansvar å forsikre seg om at handskene er egnet for tiltenkt formål.

Ta på/av: Velg hanske i riktig størrelse. Hold hansen i mansjetten med den ene hånden, og ta hansen på den andre hånden. Trekk i hanskemansjetten og juster fingrene i riktig posisjon. Bruk samme fremgangsmåte for den andre hånden. Hvis hanskene ikke er forurenset, kan du dra i fingertuppene for å ta av hanskene. Hvis hanskene er forurensete, holder du hansen i mansjetten og trekker den mot fingrene slik at hansen vrennes.

 **Merk:** Kontroller handskene for skader før bruk. Handskene skal ikke benyttes når det er risiko for fastheking i bevegelige maskindeler. Handsker som oppfyller kravet til punkteringsmotstand er ikke nødvendigvis egnet til beskyttelse mot spisse gjenstander som kanyler. Handsker som inneholder lateks kan forårsake allergiske reaksjoner ved overfølsomhet for lateksproteiner. Oppsøk medisinsk hjelp om nødvendig. Ingen av råmaterialene brukt i handskene, eller fremstillingsprosessen av dem, er kjent å være skadelig for brukeren. Handskene må ikke eksponeres for åpen flamme. Ingen flammebeskyttelse er hevdet. Hvis handskene blir våte må de ikke brukes til å håndtere varme objekter. For handsker med flere lag, gjelder oppgitte ytelsesnivåer for hele handskene, inkludert alle lagene. Handskene er ment å beskytte hendene i arbeidsmiljøa som samsvarer med EN 388:2016+A1:2018, EN 407:2020 og EN ISO 21420:2020. Det er brukers ansvar å evaluere og fastsette risiko basert på tiltenkt bruk. Handskene bør kun brukes til gjøremål ansett passende av produsenten. Risikovurderinger bør gjøres med hensyn til beskyttelsesnivåene og de standardene som handskene testes etter. Testresultatene er kun en veiledning. Det er ikke mulig å simulere den faktiske bruken av handskene og det er brukers ansvar, ikke produsenten, å bestemme om handskene er egnet for tiltenkte bruk. Mer informasjon kan innhentes hos produsenten. Inneholder det bakteriedrepende middelet Sinkpyrithion. Kjenn forskjellen på Sanitized™- behandlede produkter som hindrer utvikling av odor. Sanitized™- behandlede produkter inneholder ikke nanopartikler.



ART. 114.4279  cat. II
1 pair/par
SIZE/TALLA 7/S (EN ISO 21420:2020)

EN 388:2016	Sitestyryke/Nötringsmotstånd/Hankauskestävyys/	(1-4)
	Resistencia a la abrasión/Abrasion resistance/Resistente a la abrasión	
	Säkerhetsdånd, sårulderi kviävad/Sårämotstånd/Vårökstävvy, pyönsä terä/	(1-5)
	Resistente al corte con la cuchilla circular/Circular blade cut resistance	
	Rivesityrky/Rivmotstånd/Rępiwytrzymałość/Resistência ao rasgar/corta/	(1-4)
	Teit/Resistencia/Resistente al desgaro	
4121A	Punkteringsmotstånd/Punkeringsmotstånd/Pistonkestävyys/	(1-4)
	Ödpmönc na pzożcie/Puncture resistance/Resistente a la punción	
	TDM kulmrosto/TDM säromotstånd/TDM-sårbeskyttelse/Öppmörnc	(1-4)
	na pzożcie klasy TDM/TDM Cut Resistance/Resistente al corte TDM	(A-F)

IA = minimum requirement/requiremento minimo
 AEF = maximum requirement/requiremento maximo
 X = not tested/not probado
 The results are taken from the palm area of the gloves.
 Los resultados son tomados del área de la palma de los guantes.
 The protection level increases with performance class.
 El nivel de protección aumenta con la clase de rendimiento.

EN 407:2020	Begepnet flammespreddning/Begrensad flamspsädnin/	(0-4)
	Rajoitetusti palavaa materiaalia/Organizone rozprzesztrenianie się płomienia/	
	Limited flame spread/Propagación limitada de las llamas	(0-4)
	Kontaktvärme/Kontaktvarme/Kontaktvärme/Ciepłe kontakty/	(0-4)
	Contact heat/Calor por contacto	
	Överförmingsvarme/Överförmingsvärme/Konvektivlämpö/	(0-4)
	Ciepło konwekcyjne/Convective heat/Calor conectivo	
X1XXXX	Strålevarme/Strålingensvarme/Sätevä/ämpö/	(0-4)
	Promieniarze cieplne/Radiant heat/Calor radiante	
	Draþesæl av smellið metalli/Silnik av smalli metalli/Panett salametalloiskeet/	(0-4)
	Hot metal sparks/Chispas de metal/Hot metal/	
	Þequeflás spakidrasar de metal fundido	(0-4)
	Spnät av smellið metalli/Sbrnät mængel smält metalli/Suunt salametalloiskeet/	(0-4)
	Quita rozprski stopnionego metalu/large quantities of molten metal/	
	Grandes cantidades de metal fundido	

This product is classified as Category II Personal Protective Equipment (PPE) according to PPE Regulation (EU) 2016/425 and has been shown to comply with this Regulation through the Harmonised Standards EN 388:2016+A1:2018, EN 407:2020, EN ISO 21420:2020.
Notified Body responsible for certification (Module B):
 Name: SATRA Technology Europe Ltd.
 Address: Boscoveto Business Park, Clonem, Dublin D15 YN2P, Republic of Ireland.
 Notified Body No: 2777
 Declaration of Conformity can be obtained from <https://www.granberg.no/catalog/114.4279>

Glove size	S	M	L	XL	2XL	3XL
EN ISO 21420 size	7	8	9	10	11	12

Wear the products of suitable sizes to provide optimal level of protection and maximum grip. User must only choose the glove fitting the size of her/his hand.
 Use los productos de tamaño adecuado para proporcionar un nivel óptimo de protección y un agarre máximo. El usuario solo debe elegir el guante que se ajuste al tamaño de su mano.



User Manual issue date: 26.09.2022
 Granberg AS, Bjoavegen 1442, NO-5584 Bjoa, NORWAY

EN

Seamless nylon glove, nitrile foam coated. Provides exceptional comfort and flexibility. Sanitized™ treated to prevent bacteria growth and promote freshness.

Storage/Transport: The gloves are first packed in plastic bags which are subsequently packed in cardboard boxes for transport and storage. Granberg recommends storing unused gloves in original packaging. Prevent direct sunlight.

Maintenance/Cleaning: Both new and used gloves should be inspected before use, and before putting them on to make sure that there is no damage to them. If in doubt, discard the gloves and select a new pair. Leaving the gloves in a contaminated condition may cause a deterioration of quality. Cleaning or disinfecting the gloves may also negatively affect quality. The performance characteristics of gloves that have been worn or cleaned/disinfected/laundered may differ from the performance levels declared. Gloves can only be cleaned with damp cloth, but it will not stop permeation processes.

Obsolescence: Service life depends on application and maintenance and cannot be specified. It is the responsibility of the user to ascertain the suitability of the gloves for the user's task or tasks.

Donning/Doffing: Select the right size glove for your hand. Hold the glove by the cuff with one hand. Align the glove thumb with your other hand thumb and slide your hand into the glove, one finger into each finger. Pull by the glove cuff and align fingers into the right position. Use the same procedure for the other hand. If gloves are not contaminated, pull by the fingertips to doff the gloves. If gloves are contaminated, hold the glove cuff and pull toward the finger until the gloves come off.

Please note: Inspect the gloves for damage before use. The gloves shall not be worn when there is a risk of entanglement with moving parts of machines. Gloves meeting the requirement for resistance to puncture may not be suitable for protection against sharply pointed objects such as hypodermic needles. Gloves containing latex may cause allergic reactions in cases of hypersensitivity to latex. Seek medical advice if applicable. None of the raw materials used in glove, or process of manufacturing it, are known to be harmful to the user. Do not expose to open flame. No flame protection is claimed. If the gloves become wet, do not use them to handle hot objects. For multi-layer gloves, performance level are applicable to the whole glove including all layers. These gloves are intended to protect hands in working environment in accordance with EN 388:2016+A1:2018, EN 407:2020 and EN ISO 21420:2020. It is the responsibility of the user to evaluate and determine risks based on the intended application. The gloves should only be used for applications declared suitable by the manufacturer. Risk should be evaluated keeping in mind the protection levels and the harmonized standards on which gloves are tested. The results of the tests should help in glove selection, however it must be understood that actual conditions of use cannot be simulated and it is the responsibility of the user, not the manufacturer, to determine glove suitability to the intended use. Further information may be obtained from manufacturer. Contains biocidal substance: zinc pyrithione. Feel the difference of Sanitized™ treated odor-resistant articles. Sanitized™ has no products with nano material.

SV

Sömlos nylonhandske med nitril skumplastbeläggning. Mycket bekväm och smidig. Sanitized™ behandlad för att förebygga bakterietillväxt och hålla råkanden fräsch.

Förvaring/Transport: Handskarna är paketerade i plastpåsar, därefter i pappkartonger för transport och förvaring. Granberg rekommenderar att använda handskar förvaras i originalförpackning. Undvik direkt solljus.

Underhåll/Rengöring: Både nya och använda handskar skall inspekteras före användning för att se till att det inte finns någon skada på dem. Om du är osäker, kassera handskarna och välj ett nytt par. Förvaring av handskarna i en förrenad miljö kan orsaka en försämring av kvaliteten. Tvätt och desinfektion av handskar kan också innebära en försämring i kvaliteten. Prestandan hos använda eller tvättade/desinficerade/rengjorda handskar kan skilja sig från testresultaten. Handskarna kan rengöras med våt trasa, men permeationsprocessen fortgår.

Livs-längd: Hållbarheten kan inte specificeras då den beror på användningsområde och det är användarens ansvar att kontrollera handskens lämplighet för avsedd användning.

Av- och påtagning: Välj rätt storlek på handsken. Håll handsken i manschetten med ena handen. Råta ut handskens tumme. För in handen i handsken genom att dra i manschetten. Gör samma sak med andra handen. Dra av handskarna genom att dra i fingertopparna. Om handsken är smutsig ta av den genom att dra i manschetten.

Observera: Kontrollera handskarna före användning. Handskarna skall ej användas när det finns risk att fastna i rörliga maskindelar. Handskar som uppfyller kraven på punkteringsbeständighet behövs inte vara lämpliga för skydd mot skarpa spetsiga föremål, såsom hypodermiska nålar. Handskar som innehåller latex kan orsaka allergisk reaktion. Vid överkänslighet sök medicinsk rådgivning. Inget material som används i handsken eller i tillverkningsprocessen är känt för att vara skadlig för användaren. Utstått inte för öppen låga. Produkten är inte testad för flamskydd. Om handsken blir blöt, hantera inte varma föremål. För handskar med flera lager avser testresultatet hela handsken inklusive samtliga lager. Handskarna är avsedda att skydda händerna under arbete i enlighet med EN 388:2016+A1:2018, EN 407:2020 och EN ISO 21420:2020. Det är användarens ansvar att utvärdera och avgöra risker baserat på det avsedda användningsområdet. Handskarna skall endast användas i arbeten som de enligt tillverkaren är avsedda för. Risker bör utvärderas utifrån de angivna skyddsnivåerna och de harmoniserade standarderna som handskarna testats för. Resultatet från testerna bör bidra i val av handske, men det måste klargöras att tillverkaren inte kan simulera det faktiska användningsområdet vilket gör att det är användarens ansvar att fastställa handskarnas lämplighet. Ytterligare information kan fås av tillverkaren. Innehåller biocidämne: Zinkpyrithion. Känn skillnaden med produkter som är behandlade med Sanitized™. Sanitized™ har inga produkter innehållande nanomaterial.

FI

Saumaton nyfonkäsine nitrilli-vaahtoomuovipinnoitteella. Hyvin istuva ja joustava. Sanitized™ -käsittely estää haitallisten bakteerien kasvua ja takaa raikkauden.

Kuljetus/Varastointi: Käsineet on pakattu muovipusseihin, ja pussit puolestaan pahvilaatikkoihin kuljetusta ja varastointia varten. Granberg suosittelee käyttämättömien käsineiden varastointia alkuperäispakkauksissaan. Varjeltava suoratta auringonvalolta.

Huolto/Puhdistus: Sekä uudet että käytetyt käsineet tulee tarkistaa ennen käyttöä ja ennen käsineiden pukumista käteen mahdollisten vaurioiden varalta. Jos käsineiden kunto avoimelta, ne on hävitettävä ja uusi pari otettava käyttöön. Käsineiden jättäminen epäpuhtaiksi voi aiheuttaa käsineiden laadun heikkenemisen. Myös käsineiden puhdistaminen tai desinointi voi heikentää niiden laatua. Käytettyjen tai puhdistettujen/desinointujen/pestyjen käsineiden ominaisuudet saattavat poiketa ilmoitusta suojausaistoista. Käsineet voidaan puhdistaa vain kostealla liinalla, mutta se ei keskeytä läpäisyprossia.

Toiminnallinen Käyttöikä: Käsineiden käyttöikään vaikuttavat käyttötarkoitus ja käsineiden huolto, joten sitä ei voida määrittää. On käyttäjän vastuulla valita sopivin käsine otioonuotto käyttötarkoitukseen tai tehtävään.

Pukeminen/Riisuminen: Valitse käsiisi sopivan kokoiset käsineet. Pidä toisella kädellä kiinni käsineen reunasta. Aseta käsineen peukalo kohtakkain toisen käden peukalon kanssa ja työnnä käsi käsineen sisään, sormet käsineen sormiin. Vedä käsineen ranneke paikalleen ja asettele sormet kohdilleen. Pää toinen käsine samalla tavalla. Jos käsineet eivät ole saastuneet, voit riisuua käsineet vetämällä sormenpäistä. Jos käsineet ovat saastuneet, riisuu käsine tarttumalla rannekkeeseen ja vetämällä sitä sormiin päin.

Huomautus: Tarkista käsineet ennen käyttöä vaurioiden varalta. Käsineitä ei saa käyttää, jos on olemassa takertumisvaara laitteiston liikkuviin osiin. Pistonkestävät käsineet eivät välttämättä suojaa riittävästi teräviltä piikeiltä, kuten lääkeruskun neulalta. Lateksia sisältävät käsineet voivat aiheuttaa allergisen reaktion. Jos yliherkkyysoireita ilmenee, hakeudu lääkäriin. Näiden käsineiden minkään materiaalin tai valmistusprosessin ei tiedetä aiheuttavan mitään haittaa käyttäjälle. Älä altista käsineitä avotulelle. Palosuojaa ei ole todettu. Jos käsineet kastuvat, älä käsittele niillä kuumia esineitä. Monikerroksisesta materiaalista valmistetuissa käsineissä suojaustaso koskee kaikkia käsineen materiaaialkeroksia. Nämä käsineet on suunniteltu suojaamaan käsiä työskentelyolosuhteissa standardien EN 388:2016+A1:2018, EN 407:2020 ja EN ISO 21420:2020 mukaisesti. Käyttäjällä on velvollisuus arvioida ja määrittää oitioonuotto käyttötarkoitukseen liittyvät riskit. Käsineitä tulisi käyttää vain niissä käyttötarkoituksiin, jotka valmistaja on ilmoittanut sopiviksi. Riskinarviointiin perusteena on käytettävä suojausluokkia ja yhdenmukaistettuja standardeja, joiden mukaan käsineet on testattu. Testien tulokset on tarkoitettu avuksi käsineiden valinnassa. Todellissa käyttöolosuhteissa ei kuitenkaan voida täysin jättäillä, joten on käyttäjän, ei valmistajan, vastuulla valita sopivin käsine kuhunkin käyttötarkoitukseen. Pyydä lisätietoja valmistajalta. Sisältää biosidia: sinkkipyritioni. Sanitized™ -käsittelyssä, hajuja ehkäisevissä tuotteissa ero tavalliseen on tuntuva. Sanitized™-tuotteissa ei ole käytetty nanomateriaaleja.

PL

Bezszwowe rękawice nylon, nitrilowe powlekane. Zapewnia wyjątkowy komfort i elastyczność. Pokryte preparatem Sanitized™ w celu zapobieżenia rozwoju bakterii i zapewnienia świeżości.

Przechowywanie/Transport: Produkt zapakowano w plastikowe torebki, te z kolei w kartonowe pudełko ułatwiające transport i przechowywanie. Granberg zaleca składowanie rękawic w oryginalnym opakowaniu. Nie wystawiać na bezpośrednie działanie promieni słonecznych.

Czyszczenie/Konserwacja: Zarówno nowe jak i używane rękawice powinny być skontrolowane przed użyciem, przed nałożeniem ich należy upewnić się że nie są uszkodzone. W razie wątpliwości należy użyć nową parę. Pozostawienie rękawic w zanieczyszczonym/ skażonym środowisku może spowodować pogorszenie ich jakości. Czyszczenie oraz dezynfekcja może mieć negatywny skutek dla ich jakości. Charakterystyka używanych lub czyszczonych/ dezynfekowanych/pranych rękawic może różnić się od przedstawionych wyników. Rękawice mogą być czyszczone jedynie za pomocą wilgotnej ściereczki jednak nie zatrzymają one procesów przenikania.

Żywność: Cykl życia rękawicy zależy od sposobu ich używania i nie może być określony. Odpowiedzialność za określenie przydatności rękawicy do pracy spoczywa na użytkowniku.

Zakładanie/Zdejmowanie: Należy wybrać właściwy rozmiar dla swojej dłoni. Jedną ręką przytrzymać rękaw rękawicy. Wyrwać kciuk rękawicy z kciukiem drugiej ręki i wsunąć dłoń do rękawicy, po jednym palcu. Pociągając za mankiety rękawicy i ustawić palce we właściwej pozycji. Tak samo postąpić z drugą dłonią. Jeśli rękawice nie są zanieczyszczone, pociągając za czubki palców, aby je zdjąć. Jeśli rękawiczki są zanieczyszczone, należy przytrzymać mankiety rękawicy i pociągając w kierunku palców, aż do zdjęcia rękawicy.

Uwaga: Przed użyciem należy sprawdzić stan rękawic. Zabronione jest noszenie rękawic, jeśli istnieje ryzyko pochwylenia ich przez ruchome części urządzeń. Rękawice spełniające wymagania odporności na przebicie mogą niewystarczająco chronić przed ostro zakończonymi przedmiotami, takimi jak igły. Rękawice zawierające lateks mogą powodować reakcje alergiczne u osób uczulonych na ten składnik. W razie wystąpienia nadwrażliwości, skontaktuj się z lekarzem. Zaden ze surowców ani procesów produkcji rękawic nie jest niebezpieczny dla użytkownika. Nie wystawiać na bezpośrednie działanie ognia. Produkt nie zapewnia ochrony przed bezpośrednim działaniem płomienia. Jeżeli rękawice się zamoczą nie używaj do obsługi gorących przedmiotów. Dla wielowarstwowych rękawic, poziom odporności ma zastosowanie do całej rękawicy włączając wszystkie warstwy. Rękawice przeznaczone są do ochrony dłoni w warunkach roboczych zgodnie z normami EN 388:2016+A1:2018, EN 407:2020, EN ISO 21420:2020. Użytkownik powinien ocenić i określić ryzyko związane z zaplanowanym stosowaniem rękawic oraz stosować wyłącznie rękawice przeznaczone do danego zadania. Podczas pracy należy pamiętać o poziomach ochrony oraz normach, wobec których testowano rękawice. Jednakże należy pamiętać, że niemożliwa jest symulacja rzeczywistych warunków użytkowania, dlatego odpowiedzialność za właściwy dobór rękawicy spoczywa na użytkowniku, a nie producencie. Dodatkowych informacji zasięgnąć można u producenta. Produkt zawiera substancję biobójczą: pirytonian cynku. Poczuć różnicę dzięki bezwonemu produktom Sanitized™. Sanitized™ nie prowadzi produktów z nanomateriałami.

ES

Guante de nylon sin costuras, recubierto de espuma de nitrilo. Proporciona excepcional comodidad y flexibilidad. Guantes con tratado Sanitized™ para prevenir el crecimiento de bacterias y promover la frescura.

Almacenamiento/Transporte: Los guantes se envasan primero en bolsas de plástico y luego en cajas de cartón para el transporte y almacenamiento. Granberg recomienda guardar los guantes no utilizados en su embalaje original. Evitar la luz solar directa.

Mantenimiento/Limpieza: Tanto los guantes nuevos como los usados deben inspeccionarse antes de su uso y antes de ponérselos para asegurarse de que no presentan daños. En caso de duda, deseche los guantes y seleccione un par nuevo. Limpie los guantes después de su uso, dejar los guantes sucios y/o contaminados puede provocar un deterioro de la calidad. Las condiciones de limpieza o desinfección de los guantes también pueden afectar negativamente a la calidad. Las características de rendimiento de los guantes que se han usado o limpiado/desinfectado/lavado pueden diferir de los niveles de rendimiento declarados. Los guantes solo se pueden limpiar con un paño húmedo, pero ello no detendrá los procesos de permeación.

Obsolescencia: La vida útil depende de la aplicación y el mantenimiento y no se puede especificar. Es responsabilidad del usuario determinar el correcto uso de los guantes para la tarea o tareas del usuario.

Colocación/Extracción del guante: Seleccione el guante de la talla adecuada para su mano. Sosteniga el guante por el puño con una mano. Alinee el pulgar del guante con el pulgar de la otra mano y deslice su mano dentro del guante, un dedo en cada dedo. Tire del puño del guante y alinee los dedos en la posición correcta. Utilice el mismo procedimiento para la otra mano. Si los guantes no están contaminados, tire de las yemas de los dedos para quitarse los guantes. Si los guantes están contaminados, sujete el puño del guante y tire hacia el dedo hasta que se desprendan.

Tener en cuenta: Los guantes se deben inspeccionar por cualquier daño antes de usarlos. Los guantes no se deben usar cuando existe riesgo de atrapamiento con partes móviles de máquinas. Los guantes que cumplen con el requisito de resistencia a la punción pueden no ser adecuados para la protección contra objetos con puntas afiladas, como agujas hipodérmicas. Los guantes que contienen látex pueden causar reacciones alérgicas en casos de hipersensibilidad al látex. Si es necesario, solicite asesoría médica. Ninguna de las materias primas utilizadas en el guante o en su proceso de fabricación se considera perjudicial para el usuario. No exponer a fuego directo. No hay protección contra llamas. Si los guantes se humedecen, no se deben utilizar para manipular objetos calientes. Para guantes de múltiples capas, el nivel de rendimiento se aplica a todo el guante, incluidas todas las capas. Los guantes están diseñados para proteger las manos en el entorno de trabajo de acuerdo con las normas EN 388:2016+A1:2018, EN 407:2020 y EN ISO 21420:2020. Es responsabilidad del usuario evaluar y determinar los riesgos según el uso deseado. Los guantes solo se deben utilizar para aplicaciones declaradas adecuadas por el fabricante. Los riesgos deben ser evaluados teniendo en consideración el nivel de protección y los estándares armonizados para los cuales los guantes fueron testeados. Los resultados de las pruebas deben ayudar en la selección de los guantes, sin embargo, se debe entender que las condiciones reales de uso no pueden simularse y es responsabilidad del usuario, no del fabricante, determinar la idoneidad de los guantes para el uso previsto. Más información puede ser obtenida del fabricante. Contiene sustancia biocida: piritiona zinc. Sienta la diferencia de los artículos Sanitized™ con tratamiento de clor desinfectados. Sanitized™ no tiene productos con nano material.

NO

Sømløs nylonhandske med skumplastbelegg i nitril. Svært komfortabel og fleksibel. Sanitized™-behandlet for å hindre bakterievekst og for å fremme friskhet.

Lagring/Transport: Hanskene er først pakket i poser som deretter er lagt i pappesker for transport og lagring. Granberg anbefaler å oppbevare ubrukte hansker i originalforpakningen. Unngå direkte sollys.

Vedlikehold/Rengjøring: Både nye og brukte hansker bør kontrolleres for skader før påføring og bruk. Ved tilstiftelser bør hanskene erstattes med nye. Hvis hanskene etterlates i forurenset tilstand kan kvaliteten bli nedsatt. Rengjøring eller desinfeksjon av hanskene kan også gi nedsatt kvalitet. Ytelsen til hansker som er brukt, har blitt rengjort/tvasket eller desinfisert kan avvike fra den oppgitte ytelsen. Hanskene kan bare rengjøres med en fuktig klut, men dette vil ikke stoppe gjennomtrengningsprosessen.

Førelidelse: Hanskenes levetid er avhengig av bruksmåte og vedlikehold, og kan derfor ikke spesifiseres. Det er brukers ansvar å forsikre seg om at hanskene er egnet for tiltenkt formål.

Ta på/av: Velg hanske i riktig størrelse. Hold hansken i mansjetten med den ene hånden, og ta hansken på den andre hånden. Trekk i hanskemansjetten og juster fingrene i riktig posisjon. Bruk samme fremgangsmåte for den andre hånden. Hvis hanskene ikke er forurenset, kan du dra i fingertuppene for å ta av hanskene. Hvis hanskene er forurenset, holder du hansken i mansjetten og trekker den mot fingrene slik at hansken vrenses.

Merk: Kontroller handskene for skader før bruk. Hanskene skal ikke benyttes når det er risiko for fastheking i bevegelige maskindeler. Hansker som oppfyller kravet til punkteringsmotstand er ikke nødvendigvis egnet til beskyttelse mot spisse gjenstander som kanyler. Hansker som inneholder lateks kan forårsake allergiske reaksjoner ved overfølsomhet for lateksproteiner. Oppsøk medisinsk hjelp om nødvendig. Ingen av råmaterialene brukt i hanskene, eller fremstillingsprosessen av dem, er kjent å være skadelig for brukeren. Hanskene må ikke eksponeres for åpen flamme. Ingen flammebeskyttelse er hevdet. Hvis hanskene blir våte må de ikke brukes til å håndtere varme objekter. For hansker med flere lag, gjelder oppgitte ytelsesnivå for hele hanskene, inkludert alle lagene. Hanskene er ment å beskytte hendene i arbeidsmiljø som samsvarer med EN 388:2016+A1:2018, EN 407:2020 og EN ISO 21420:2020. Det er brukers ansvar å evaluere og fastsette risiko basert på tiltenkt bruk. Hanskene bør kun brukes til gjøremål ansett passende av produsenten. Risikovurderinger bør gjøres med hensyn til beskyttelsesnivåene og de standardene som hanskene testes etter. Testresultatene er kun en veiledning. Det er ikke mulig å simulere den faktiske bruken av hanskene og det er brukers ansvar, ikke produsenten, å bestemme om hanskene er egnet for tiltenkte bruk. Mer informasjon kan innhentes hos produsenten. Inneholder det bakteriedrepende middelet Sinkpyrition. Kjenn forskjellen på Sanitized™-behandlede produkter som hindrer utvikling av odor. Sanitized™-behandlede produkter inneholder ikke nanopartikler.



ART. 114.4279 1 pair/par SIZE/TALLA 8/M (EN ISO 21420:2020) cat. II

Table with technical specifications and standards. EN 388:2016: Siltestyrke/Nötningsmotstånd/Hankauskestävyys/ (1-4) /Odporność na ścieranie/Abrasion resistance/Resistente a la abrasión (1-4) /Resistente al corte con la cuchilla circular (1-5) /Rivestyrke/Rivmotstånd/Repásijutás/Odporność na rozdzierania/ (1-4) /Test resistance/Resistente al desgano (1-4) /Punkteringsmotstånd/Punkteringsmotstånd/Pistonkestävyys/ (1-4) /Odporność na przebiecie/Puncture resistance/Resistente a la punción (1-4) /TDM kulmross/TDM iskruotus/TDM-näppäiskävyys/Odporność na przecięcie klasą TDM/TDM Cut Resistance/Resistente al corte TDM (A-F) /IA = minimum requirement/requiremento mínimo (1-4) /IEF = maximum requirement/requiremento máximo (1-4) /X = not tested/not probado (1-4) The results are taken from the palm area of the gloves. The protection level increases with performance class. El nivel de protección aumenta con la clase de rendimiento. EN 407:2020: Begrepet flammespredning/Begrensad flampspredning/ (0-4) /Rajotetusti palavaa materiaalia/Ograniczone rozprzeszrenianie się płomienia/ (0-4) /Limited flame spread/Propagación limitada de las llamas (0-4) /Kontaktvarme/Kontaktvarme/Kontaktvarme/Kontaktvarme/ (0-4) /Contact heat/Calor por contacto (0-4) /Overførsingsvarme/Overførsingsvarme/Konvektivlámpo/ (0-4) /Ciepło konwekcyjne/Convective heat/Calor conectivo (0-4) /Strålevarme/Strålingvarme/Säteilylämpö/ (0-4) /Promienność cieplna/Radiant heat/Calor radiante (0-4) /Dråpevarme/Smelte metall/Smelte av smelt metall/Parant sulametalloiskeet/ (0-4) /Fusion heat/Calor de fusión de metales en fusión/Disolución de metales en fusión (0-4) /Piqueñas palicadoras de metal fundido (0-4) /Spirt av smeltet metall/Sbrne mngel smelt metall/Suunt sulametalloiskeet/ (0-4) /Quita rozpryki stopnionego metalu/large quantities of molten metal/ (0-4) /Grandes cantidades de metal fundido (0-4)

This product is classified as Category II Personal Protective Equipment (PPE) according to PPE Regulation (EU) 2016/425 and has been shown to comply with this Regulation through the Harmonised Standards EN 388:2016+A1:2018, EN 407:2020, EN ISO 21420:2020. Notified Body responsible for certification (Module B): Name: SATRA Technology Europe Ltd. Address: Brookway Business Park, Clonee, Dublin D15 YN2P, Republic of Ireland. Notified Body No: 2777 Declaration of Conformity can be obtained from https://www.granberg.no/catalog/114.4279

Glove size	S	M	L	XL	2XL	3XL
EN ISO 21420 size	7	8	9	10	11	12

Wear the products of suitable sizes to provide optimal level of protection and maximum grip. User must only choose the glove fitting the size of her/his hand. Use los productos de tamaño adecuado para proporcionar un nivel óptimo de protección y un agarre máximo. El usuario solo debe elegir el guante que se ajuste al tamaño de su mano.



User Manual issue date: 26.09.2022 Granberg AS, Bjoavegen 1442, NO-5584 Bjoa, NORWAY

EN

Seamless nylon glove, nitrile foam coated. Provides exceptional comfort and flexibility. Sanitized® treated to prevent bacteria growth and promote freshness.

Storage/Transport: The gloves are first packed in plastic bags which are subsequently packed in cardboard boxes for transport and storage. Granberg recommends storing unused gloves in original packaging. Prevent direct sunlight.

Maintenance/Cleaning: Both new and used gloves should be inspected before use, and before putting them on to make sure that there is no damage to them. If in doubt, discard the gloves and select a new pair. Leaving the gloves in a contaminated condition may cause a deterioration of quality. Cleaning or disinfecting the gloves may also negatively affect quality. The performance characteristics of gloves that have been worn or cleaned/disinfected/laundered may differ from the performance levels declared. Gloves can only be cleaned with damp cloth, but it will not stop permeation processes.

Obsolescence: Service life depends on application and maintenance and cannot be specified. It is the responsibility of the user to ascertain the suitability of the gloves for the user's task or tasks.

Donning/Doffing: Select the right size glove for your hand. Hold the glove by the cuff with one hand. Align the glove thumb with your other hand thumb and slide your hand into the glove, one finger into each finger. Pull by the glove cuff and align fingers into the right position. Use the same procedure for the other hand. If gloves are not contaminated, pull by the fingertips to doff the gloves. If gloves are contaminated, hold the glove cuff and pull toward the finger until the gloves come off.

Please note: Inspect the gloves for damage before use. The gloves shall not be worn when there is a risk of entanglement with moving parts of machines. Gloves meeting the requirement for resistance to puncture may not be suitable for protection against sharply pointed objects such as hypodermic needles. Gloves containing latex may cause allergic reactions in cases of hypersensitivity to latex. Seek medical advice if applicable. None of the raw materials used in glove, or process of manufacturing it, are known to be harmful to the user. Do not expose to open flame. No flame protection is claimed. If the gloves become wet, do not use them to handle hot objects. For multi-layer gloves, performance level are applicable to the whole glove including all layers. These gloves are intended to protect hands in working environment in accordance with EN 388:2016+A1:2018, EN 407:2020 and EN ISO 21420:2020. It is the responsibility of the user to evaluate and determine risks based on the intended application. The gloves should only be used for applications declared suitable by the manufacturer. Risk should be evaluated keeping in mind the protection levels and the harmonized standards on which gloves are tested. The results of the tests should help in glove selection, however it must be understood that actual conditions of use cannot be simulated and it is the responsibility of the user, not the manufacturer, to determine glove suitability to the intended use. Further information may be obtained from manufacturer. Contains biocidal substance: zinc pyrithione. Feel the difference of Sanitized® treated odor-resistant articles. Sanitized® has no products with nano material.

SV

Sömlos nylonhandske med nitril skumplastbeläggning. Mycket bekväm och smidig. Sanitized® behandlad för att förebygga bakterietillväxt och hålla handskarna fräscha.

Förvaring/Transport: Handskarna är paketerade i plastpåsar, därefter i pappkartonger för transport och förvaring. Granberg rekommenderar att använda handskar förvaras i originalförpackning. Undvik direkt solljus.

Underhåll/Rengöring: Både nya och använda handskar skall inspekteras före användning för att se till att det inte finns någon skada på dem. Om du är osäker, kassera handskarna och välj ett nytt par. Förvaring av handskarna i en förrenad miljö kan orsaka en försämring av kvaliteten. Tvätt och desinfektion av handskar kan också innebära en försämring i kvaliteten. Prestandan hos använda eller tvättade/desinficerade/rengjorda handskar kan skilja sig från testresultatet. Handskarna kan rengöras med våt trasa, men permeationsprocessen fortgår.

Livsliängd: Hållbarheten kan inte specificeras då den beror på användningsområde och det är användarens ansvar att kontrollera handskens lämplighet för avsedd användning.

Av- och påtagning: Välj rätt storlek på handsken. Håll handsken i manschetten med ena handen. Råta ut handskens tumme. För in handen i handsken genom att dra i manschetten. Gör samma sak med andra handen. Dra av handskarna genom att dra i fingertoppen. Om handsken är smutsig ta av den genom att dra i manschetten.

Observera: Kontrollera handskarna före användning. Handskarna skall ej användas när det finns risk att fastna i rörliga maskindelar. Handskar som uppfyller kraven på punkteringsbeständighet behövs inte vara lämpliga för skydd mot skarpa spetsiga föremål, såsom hypodermiska nålar. Handskar som innehåller latex kan orsaka allergisk reaktion. Vid överkänslighet sök medicinsk rådgivning. Inget material som används i handsken eller i tillverkningsprocessen är känt för att vara skadlig för användaren. Utstått inte för öppen låga. Produkten är inte testad för flamskydd. Om handsken blir blöt, hantera inte varma föremål. För handskar med flera lager avser testresultatet hela handsken inklusive samtliga lager. Handskarna är avsedda att skydda händerna under arbete i enlighet med EN 388:2016+A1:2018, EN 407:2020 och EN ISO 21420:2020. Det är användarens ansvar att utvärdera och avgöra risker baserat på det avsedda användningsområdet. Handskarna skall endast användas i arbeten som de enligt tillverkaren är avsedda för. Risker bör utvärderas utifrån de angivna skyddsnivåerna och de harmoniserade standarderna som handskarna testats för. Resultatet från testerna bör bidra i val av handske, men det måste klargöras att tillverkaren inte kan simulera det faktiska användningsområdet vilket gör att det är användarens ansvar att fastställa handskarnas lämplighet. Ytterligare information kan fås av tillverkaren. Innehåller biocidämne: Zinkpyrithion. Känn skillnaden med produkter som är behandlade med Sanitized®. Sanitized® har inga produkter innehållande nanomaterial.

FI

Saumaton nylonkäsinen nitrili-vaahtoimuovipinnoitteella. Hyvin istuva ja joustava. Sanitized® -käsittely estää haitallisten bakteerien kasvua ja takaa raikkauden.

Kuljetus/Varaostointi: Käsiineet on pakattu muovipusseihin, ja pussit puolestaan pahvilaatikoihin kuljetusta ja varastointia varten. Granberg suosittelee käyttämättömiin käsiineiden varastointia alkuperäispakauksissaan. Varjeltava suoralet auringonvalolta.

Huolto/Puhdistus: Sekä uudet että käytetyt käsiineet tulee tarkistaa ennen käyttöä ja ennen käsiineiden pukeumista käteen mahdollisten vaurioiden varalta. Jos käsiineiden kunto avoimella, ne on hävitettävä ja uusi pari otettava käyttöön. Käsiineiden jättäminen epäpuhtaiksi voi aiheuttaa käsiineiden laadun heikkenemisen. Myös käsiineiden puhdistaminen tai desinfiointi voi heikentää niiden laatua. Käytettyjen tai puhdistettujen/desinfioidujen/pestyjen käsiineiden ominaisuudet saattavat poiketa ilmoitetusta suojaustasosta. Käsiineet voidaan puhdistaa vain kostealla liinalla, mutta se ei keskeytä läpäisyprossia.

Toiminnallinen Käyttöikä: Käsiineiden käyttöikään vaikuttavat käyttötarkotus ja käsiineiden huolto, joten sitä ei voida määrittää. On käytettävän vastuulla valita sopivin käsiine otioittuun käyttötarkoitukseen tai tehtävään.

Pukeeminen/Riisuminen: Valitse käsiisi sopivankokoiset käsiineet. Pidä toisella kädellä kiinni käsiineen reunasta. Aseta käsiineen peukalo kohdakkain toisen käden peukalon kanssa ja työmä käsi käsiineen sisään, sormet käsiineen sormiin. Vedä käsiineen ranneke paikalleen ja asettele sormet kohdilleen. Pää toinen käsiine samalla tavalla. Jos käsiineet eivät ole saastuneet, voit riisua käsiineet vetämällä sormenpäistä. Jos käsiineet ovat saastuneet, riisu käsiine tarttumalla rannekkeeseen ja vetämällä sitä sormiin päin.

Huomautus: Tarkista käsiineet ennen käyttöä vaurioiden varalta. Käsiineitä ei saa käyttää, jos on olemassa takertumisvaara laitteiston liikkuviin osiin. Pistonkestävät käsiineet eivät välttämättä suojaa riittävästi teräsviitlä pikeiltä, kuten lääkeruskun neulailta. Lateksia sisältävät käsiineet voivat aiheuttaa allergisen reaktion. Jos yllerkäykyysoireita ilmenee, hakeudu lääkäriin. Näiden käsiineiden minkään materiaalin tai valmistusprosessin ei tiedetä aiheuttavan mitään haittaa käyttäjälle. Älä altista käsiineitä avotullelle. Palosuojaa ei ole todettu. Jos käsiineet kastuvat, älä käsittele niillä kuumia esineitä. Monikerroksisesta materiaalista valmistetuissa käsiineissä suojaustaso koskee kaikkia käsiineen materiaaialkeroksia. Nämä käsiineet on suunniteltu suojaamaan käsiä työskentelyolosuhteissa standardien EN 388:2016+A1:2018, EN 407:2020 ja EN ISO 21420:2020 mukaisesti. Käyttäjällä on velvollisuus arvioida ja määrittää otioittuun käyttötarkoitukseen liittyvät riskit. Käsiineitä tulisi käyttää vain niin käyttötarkoituksiin, jotka valmistaja on ilmoittanut sopiviksi. Riskinarvioinnin perusteena on käytettävä suojaluokkia ja yhdenmukaistettuja standardeja, joiden mukaan käsiineet on testattu. Testien tulokset on tarkoitettu avuksi käsiineiden valinnassa. Todellissa käyttöolosuhteita ei kuitenkaan voida täysin jäljitellä, joten on käytettävän, ei valmistajan, vastuulla valita sopivin käsiine kuhunkin käyttötarkoitukseen. Pyydä lisätietoja valmistajalta. Sisältää biosiidiä: sinkkipyrithioni. Sanitized® -käsittelyssä, hajuja ehkäisevässä tuotteissa ero tavallisene on tuntuva. Sanitized® -tuotteissa ei ole käytetty nanomateriaaleja.

PL

Bezszwowe rękawice nylon, nitrilowe powlekanie. Zapewnia wyjątkowy komfort i elastyczność. Pokryte preparatem Sanitized® w celu zapobieżenia rozwoju bakterii i zapewnienia świeżości.

Przechowywanie/Transport: Produkt zapakowano w plastikowe torebki, te z kolei w kartonowe pudełko ułatwiające transport i przechowywanie. Granberg zaleca składowanie rękawic w oryginalnym opakowaniu. Nie wystawiać na bezpośrednie działanie promieni słonecznych.

Czyszczenie/Konserwacja: Zarówno nowe jak i używane rękawice powinny być skontrolowane przed użyciem, przed nałożeniem ich należy upewnić się że nie są uszkodzone. W razie wątpliwości należy użyć nową parę. Pozostawienie rękawic w zanieczyszczonym/skażonym środowisku może spowodować pogorszenie ich jakości. Czyszczenie oraz dezynfekcja może mieć negatywny skutki dla ich jakości. Charakterystyka używanych lub czyszczonych/ dezynfekowanych/pranych rękawic może różnić się od przedstawionych wyników. Rękawice mogą być czyszczone jedynie za pomocą wilgotnej ściereczki jednak nie zatrzymają to procesów przenikania.

Żywność: Cykl życia rękawicy zależy od sposobu ich używania i nie może być określony. Odpowiedzialność za określenie przydatności rękawicy do pracy spoczywa na użytkowniku.

Zakładanie/Zdejście: Należy wybrać właściwy rozmiar dla swojej dłoni. Jedną ręką przytrzymać rękaw rękawicy. Wyrwać kciuk rękawicy z kciukiem drugiej ręki i wsunąć dłoń do rękawicy, po jednym palcu. Pociągając za mankiet rękawicy i ustawić palce we właściwej pozycji. Tak samo postąpić z drugą dłonią. Jeśli rękawice nie są zanieczyszczone, pociągając za czubki palców, aby je zdjąć. Jeśli rękawiczki są zanieczyszczone, należy przytrzymać mankiet rękawicy i pociągając w kierunku palców, aż do zdjęcia rękawicy.

Uwaga: Przed użyciem należy sprawdzić stan rękawic. Zabronione jest noszenie rękawic, jeśli istnieje ryzyko pochwylenia ich przez ruchome części urządzeń. Rękawice spełniające wymagania odporności na przebicie mogą niewystarczająco chronić przed ostro zakończonymi przedmiotami, takimi jak igły. Rękawice zawierające lateks mogą powodować reakcje alergiczne u osób uczulonych na ten składnik. W razie wystąpienia nadwrażliwości, skontaktuj się z lekarzem. Zaden ze surowców ani procesów produkcji rękawic nie jest niebezpieczny dla użytkownika. Nie wystawiać na bezpośrednie działanie ognia. Produkt nie zapewnia ochrony przed bezpośrednim działaniem płomienia. Jeżeli rękawice się zamoczą nie używaj do obsługi gorących przedmiotów. Dla wielowarstwowych rękawic, poziom odporności ma zastosowanie do całej rękawicy włączając wszystkie warstwy. Rękawice przeznaczone są do ochrony dłoni w warunkach roboczych zgodnie z normami EN 388:2016+A1:2018, EN 407:2020, EN ISO 21420:2020. Użytkownik powinien ocenić i określić ryzyko związane z zaplanowanym stosowaniem rękawic oraz stosować wyłącznie rękawice przeznaczone do danego zadania. Podczas oceny ryzyka należy pamiętać o poziomach ochrony oraz normach, wobec których testowano rękawice. Jednakże należy pamiętać, że niemożliwa jest symulacja rzeczywistych warunków użytkowania, dlatego odpowiedzialność za właściwy dobór rękawicy spoczywa na użytkowniku, a nie producencie. Dodatkowych informacji zasięgnąć można u producenta. Produkt zawiera substancję biobójczą: pirytonian cynku. Poczuj różnicę dzięki bezwonemu produktom Sanitized®.

Sanitized® nie prowadzi produktów z nanomateriałami.

ES

Guante de nylon sin costuras, recubierto de espuma de nitrilo. Proporciona excepcional comodidad y flexibilidad. Guantes con tratado Sanitized® para prevenir el crecimiento de bacterias y promover la frescura.

Almacenamiento/Transporte: Los guantes se envasan primero en bolsas de plástico y luego en cajas de cartón para el transporte y almacenamiento. Granberg recomienda guardar los guantes no utilizados en su embalaje original. Evitar la luz solar directa.

Mantenimiento/Limpieza: Tanto los guantes nuevos como los usados deben inspeccionarse antes de su uso y antes de ponérselos para asegurarse de que no presentan daños. En caso de duda, deseche los guantes y seleccione un par nuevo. Limpie los guantes después de su uso, dejar los guantes sucios y/o contaminados puede provocar un deterioro de la calidad. Las condiciones de limpieza o desinfección de los guantes también pueden afectar negativamente la calidad. Las características de rendimiento de los guantes que se han usado o limpiado/desinfectado/lavado pueden diferir de los niveles de rendimiento declarados. Los guantes solo se pueden limpiar con un paño húmedo, pero ello no detendrá los procesos de permeación.

Obsolescencia: La vida útil depende de la aplicación y el mantenimiento y no se puede especificar. Es responsabilidad del usuario determinar el correcto uso de los guantes para la tarea o tareas del usuario.

Colocación/Extracción del guante: Seleccione el guante de la talla adecuada para su mano. Sostenga el guante por el puño con una mano. Alinee el pulgar del guante con el pulgar de la otra mano y deslice su mano dentro del guante, un dedo en cada dedo. Tire del puño del guante y alinee los dedos en la posición correcta. Utilice el mismo procedimiento para la otra mano. Si los guantes no están contaminados, tire de las yemas de los dedos para quitarse los guantes. Si los guantes están contaminados, sujete el puño del guante y tire hacia el dedo hasta que se desprendan.

Tener en cuenta: Los guantes se deben inspeccionar por cualquier daño antes de usarlos. Los guantes no se deben usar cuando existe riesgo de atrapamiento con partes móviles de máquinas. Los guantes que cumplen con el requisito de resistencia a la punción pueden no ser adecuados para la protección contra objetos con puntas afiladas, como agujas hipodérmicas. Los guantes que contienen látex pueden causar reacciones alérgicas en casos de hipersensibilidad al látex. Si es necesario, solicite asesoría médica. Ninguna de las materias primas utilizadas en el guante o en su proceso de fabricación se considera perjudicial para el usuario. No exponer a fuego directo. No hay protección contra llamas. Si los guantes se humedecen, no se deben utilizar para manipular objetos calientes. Para guantes de múltiples capas, el nivel de rendimiento se aplica a todo el guante, incluidas todas las capas. Los guantes están diseñados para proteger las manos en el entorno de trabajo de acuerdo con las normas EN 388:2016+A1:2018, EN 407:2020 y EN ISO 21420:2020. Es responsabilidad del usuario evaluar y determinar los riesgos según el uso deseado. Los guantes solo se deben utilizar para aplicaciones declaradas adecuadas por el fabricante. Los riesgos deben ser evaluados teniendo en consideración el nivel de protección y los estándares armonizados para los cuales los guantes fueron testeados. Los resultados de las pruebas deben ayudar en la selección de los guantes, sin embargo, se debe entender que las condiciones reales de uso no pueden simularse y es responsabilidad del usuario, no del fabricante, determinar la idoneidad de los guantes para el uso previsto. Más información puede ser obtenida del fabricante. Contiene sustancia biocida: piritiona zinc. Sienta la diferencia de los artículos Sanitized® con tratamiento de clor desinfectados. Sanitized® no tiene productos con nano material.

NO

Sømles nylonhandske med skumplastbelegg i nitril. Svært komfortabel og fleksibel. Sanitized®-behandlet for å hindre bakterievekst og for å fremme friskhet.

Lagring/Transport: Hanskene er først pakket i poser som deretter er lagt i pappesker for transport og lagring. Granberg anbefaler å oppbevare ubrukte hansker i originalforpakningen. Unngå direkte sollys.

Vedlikehold/Rengjøring: Både nye og brukte hansker bør kontrolleres for skader før påføring og bruk. Ved tilstifelter bør hanskene erstattes med nye. Hvis hanskene etterlates i forurenset tilstand kan kvaliteten bli nedsatt. Rengjøring eller desinfeksjon av hanskene kan også gi nedsatt kvalitet. Ytelsen til hansker som er brukt, har blitt rengjort/tvasket eller desinfisert kan avvike fra den oppgitte ytelsen. Hanskene kan bare rengjøres med en fuktig klut, men dette vil ikke stoppe gjennomtrengningsprosessen.

Foreldelse: Hanskenes levetid er avhengig av bruksmåte og vedlikehold, og kan derfor ikke spesifiseres. Det er brukers ansvar å forsikre seg om at hanskene er egnet for tiltenkt formål.

Ta på/av: Velg hanske i riktig størrelse. Hold hansken i mansjetten med den ene hånden, og ta hansken på den andre hånden. Trekk i hanskemansjetten og juster fingrene i riktig posisjon. Bruk samme fremgangsmåte for den andre hånden. Hvis hanskene ikke er forurenset, kan du dra i fingertuppene for å ta av hanskene. Hvis hanskene er forurensete, holder du hansken i mansjetten og trekker den mot fingrene slik at hansken venges.

Merk: Kontroller handskene for skader før bruk. Hanskene skal ikke benyttes når det er risiko for fastheking i bevegelige maskindeler. Hansker som oppfyller kravet til punkteringsmotstand er ikke nødvendigvis egnet til beskyttelse mot spisse gjenstander som kanyler. Hansker som inneholder lateks kan forårsake allergiske reaksjoner ved overfølsomhet for lateksproteiner. Oppsøk medisinsk hjelp om nødvendig. Ingen av råmaterialene brukt i handskene, eller fremstillingsprosessen av dem, er kjent å være skadelig for brukeren. Hanskene må ikke eksponeres for åpen flamme. Ingen flammebeskyttelse er hevdet. Hvis handskene blir våte må de ikke brukes til å håndtere varme objekter. For handsker med flere lag, gjelder oppgitte ytelsesnivåer for hele handskene, inkludert alle lagene. Handskene er ment å beskytte hendene i arbeidsmiljø som samsvarer med EN 388:2016+A1:2018, EN 407:2020 og EN ISO 21420:2020. Det er brukers ansvar å evaluere og fastsette risiko basert på tiltenkt bruk. Handskene bør kun brukes til gjøremål ansett passende av produsenten. Risikovurderinger bør gjøres med hensyn til beskyttelsesnivåene og de standardene som handskene testes etter. Testresultatene er kun en veiledning. Det er ikke mulig å simulere den faktiske bruken av handskene og det er brukers ansvar, ikke produsenten, å bestemme om handskene er egnet for tiltenkte bruk. Mer informasjon kan innhentes hos produsenten. Inneholder det bakteriedrepende middelet Sinkpyrithion. Kjenn forskjellen på Sanitized®- behandlede produkter som hindrer utvikling av odor. Sanitized®- behandlede produkter inneholder ikke nanopartikler.



ART. 114.4279 1 pair/par SIZE/TALLA 9/L (EN ISO 21420:2020) cat. II

Table with technical specifications for EN 388:2016 and 4121A, detailing abrasion, impact, and puncture resistance.

Table with technical specifications for EN 407:2020 and X1XXXX, detailing flame spread, contact heat, and convective heat resistance.

Table with conformity information, CE mark, and size chart for glove sizes S, M, L, XL, 2XL, 3XL.

Wear the products of suitable sizes to provide optimal level of protection and maximum grip. User must only choose the glove fitting the size of her/his hand.

Barcode, Sanitized Activfresh logo, EN ISO 21420:2020, and User Manual issue date: 26.09.2022.

EN

Seamless nylon glove, nitrile foam coated. Provides exceptional comfort and flexibility. Sanitized® treated to prevent bacteria growth and promote freshness.

Storage/Transport: The gloves are first packed in plastic bags which are subsequently packed in cardboard boxes for transport and storage. Granberg recommends storing unused gloves in original packaging. Prevent direct sunlight.

Maintenance/Cleaning: Both new and used gloves should be inspected before use, and before putting them on to make sure that there is no damage to them. If in doubt, discard the gloves and select a new pair. Leaving the gloves in a contaminated condition may cause a deterioration of quality. Cleaning or disinfecting the gloves may also negatively affect quality. The performance characteristics of gloves that have been worn or cleaned/disinfected/laundered may differ from the performance levels declared. Gloves can only be cleaned with damp cloth, but it will not stop permeation processes.

Obsolescence: Service life depends on application and maintenance and cannot be specified. It is the responsibility of the user to ascertain the suitability of the gloves for the user's task or tasks.

Donning/DoFFing: Select the right size glove for your hand. Hold the glove by the cuff with one hand. Align the glove thumb with your other hand thumb and slide your hand into the glove, one finger into each finger. Pull by the glove cuff and align fingers into the right position. Use the same procedure for the other hand. If gloves are not contaminated, pull by the fingertips to doff the gloves. If gloves are contaminated, hold the glove cuff and pull toward the finger until the gloves come off.

Please note: Inspect the gloves for damage before use. The gloves shall not be worn when there is a risk of entanglement with moving parts of machines. Gloves meeting the requirement for resistance to puncture may not be suitable for protection against sharply pointed objects such as hypodermic needles. Gloves containing latex may cause allergic reactions in cases of hypersensitivity to latex. Seek medical advice if applicable. None of the raw materials used in glove, or process of manufacturing it, are known to be harmful to the user. Do not expose to open flame. No flame protection is claimed. If the gloves become wet, do not use them to handle hot objects. For multi-layer gloves, performance level are applicable to the whole glove including all layers. These gloves are intended to protect hands in working environment in accordance with EN 388:2016+A1:2018, EN 407:2020 and EN ISO 21420:2020. It is the responsibility of the user to evaluate and determine risks based on the intended application. The gloves should only be used for applications declared suitable by the manufacturer. Risk should be evaluated keeping in mind the protection levels and the harmonized standards on which gloves are tested. The results of the tests should help in glove selection, however it must be understood that actual conditions of use cannot be simulated and it is the responsibility of the user, not the manufacturer, to determine glove suitability to the intended use. Further information may be obtained from manufacturer. Contains biocidal substance: zinc pyrithione. Feel the difference of Sanitized® treated odor-resistant articles. Sanitized® has no products with nano material.

SV

Sömlos nylonhandske med nitril skumplastbeläggning. Mycket bekväm och smidig. Sanitized® behandlad för att förebygga bakterietillväxt och hålla handskarna fräscha.

Förvaring/Transport: Handskarna är paketerade i plastpåsar, därefter i pappkartonger för transport och förvaring. Granberg rekommenderar att använda handskar förvaras i originalförpackning. Undvik direkt solljus.

Underhåll/Rengöring: Både nya och använda handskar skall inspekteras före användning för att se till att det inte finns någon skada på dem. Om du är osäker, kassera handskarna och välj ett nytt par. Förvaring av handskarna i en förrenad miljö kan orsaka en försämring av kvaliteten. Tvätt och desinfektion av handskar kan också innebära en försämring i kvaliteten. Prestandan hos använda eller tvättade/desinficerade/handskar handskar kan skilja sig från testresultaten. Handskarna kan rengöras med våt trasa, men permeationsprocessen fortgår.

Livs-längd: Hållbarheten kan inte specificeras då den beror på användningsområde och det är användarens ansvar att kontrollera handskens lämplighet för avsedd användning.

Av- och påtagning: Välj rätt storlek på handsken. Håll handsken i manschetten med ena handen. Råta ut handskens tumme. För in handen i handsken genom att dra i manschetten. Gör samma sak med andra handen. Dra av handskarna genom att dra i fingertopparna. Om handsken är smutsig ta av den genom att dra i manschetten.

Observera: Kontrollera handskarna före användning. Handskarna skall ej användas när det finns risk att fastna i rörliga maskindelar. Handskar som uppfyller kraven på punkteringsbeständighet behöver inte vara lämpliga för skydd mot skarpa spetsiga föremål, såsom hypodermiska nålar. Handskar som innehåller latex kan orsaka allergisk reaktion. Vid överkänslighet sök medicinsk rådgivning. Inget material som används i handsken eller i tillverkningsprocessen är känt för att vara skadlig för användaren. Utstått inte för öppen låga. Produkten är inte testad för flamskydd. Om handsken blir blöt, hantera inte varma föremål. För handskar med flera lager avser testresultatet hela handsken inklusive samtliga lager. Handskarna är avsedda att skydda händerna under arbete i enlighet med EN 388:2016+A1:2018, EN 407:2020 och EN ISO 21420:2020. Det är användarens ansvar att utvärdera och avgöra risker baserat på det avsedda användningsområdet. Handskarna skall endast användas i arbeten som de enligt tillverkaren är avsedda för. Risker bör utvärderas utifrån de angivna skyddsnivåerna och de harmoniserade standarderna som handskarna testats för. Resultatet från testerna bör bidra i val av handske, men det måste klargöras att tillverkaren inte kan simulera det faktiska användningsområdet vilket gör att det är användarens ansvar att fastställa handskarnas lämplighet. Ytterligare information kan fås av tillverkaren. Innehåller biocidämne: Zinkpyrithion. Känn skillnaden med produkter som är behandlade med Sanitized®. Sanitized® har inga produkter innehållande nanomaterial.

FI

Saumaton nylonkäsine nitrilli-vaahtuomuovipinoitteella. Hyvin istuva ja joustava. Sanitized® -käsitellyt estää haitallisten bakteerien kasvua ja takaa raikkauden.

Kuljetus/Varaointi: Käsineet on pakattu muovipusseihin, ja pussit puolestaan pahvilaatikoihin kuljetusta ja varastointia varten. Granberg suosittelee käyttämättömien käsineiden varastointia alkuperäispakkauksissaan. Varjeltava suoralla auringonvalolla.

Huolto/Puhdistus: Sekä uudet että käytetyt käsineet tulee tarkistaa ennen käyttöä ja ennen käsineiden pukemista käteen mahdollisten vaurioiden varalta. Jos käsineiden kunto arvioitua, ne on hävitettävä ja uusi pari otettava käyttöön. Käsineiden jättäminen epäpuhtaiski voi aiheuttaa käsineiden laadun heikkenemisen. Myös käsineiden puhdistaminen tai desinointi voi heikentää niiden laatua. Käytettyjen tai puhdistettujen/desinointujen/pestyjen käsineiden ominaisuudet saattavat poiketa ilmiöistä suojaustoista. Käsineet voidaan puhdistaa vain kostealla liinalla, mutta se ei keskeytä läpäisyprossia.

Toiminnallinen Käyttöikä: Käsineiden käyttöikään vaikuttavat käyttötarkoitus ja käsineiden huolto, joten sitä ei voida määrittää. On käyttäjän vastuulla valita sopivin käsine aiotuun käyttötarkoitukseen tai tehtävään.

Pukeminen/Riisuminen: Valitse käsiisi sopivankokoiset käsineet. Pidä toisella kädellä kiinni käsineen reunasta. Aseta käsineen peukalo kohtakkain toisen käden peukalon kanssa ja työnnä käsi käsineen sisään, sormet käsineen sormiin. Vedä käsineen ranneke paikalleen ja asettele sormet kohdilleen. Pue toinen käsine samalla tavalla. Jos käsineet eivät ole saastuneet, voit riisuua käsineet vetämällä sormenpäistä. Jos käsineet ovat saastuneet, riisu käsine tarttumalla rannekkeeseen ja vetämällä läpäisyprossia.

Huomautus: Tarkista käsineet ennen käyttöä vaurioiden varalta. Käsineitä ei saa käyttää, jos on olemassa takertumisvaara laitteiston liikkuviin osiin. Pistonkestävät käsineet eivät välttämättä suojaa riittävästi teräviltä piikeiltä, kuten lääkeruskun neulalta. Lateksia sisältävät käsineet voivat aiheuttaa allergisen reaktion. Jos yllerkäyssioreita ilmenee, hakeudu lääkäriin. Näiden käsineiden minkään materiaalin tai valmistusprosessin ei tiedetä aiheuttavan mitään haittaa käyttäjälle. Älä altista käsineitä avotullelle. Palosuojaa ei ole todettu. Jos käsineet kastuvat, älä käsittele niillä kuumia esineitä. Monikerroksisesta materiaalista valmistetuissa käsineissä suojaustaso koskee kaikkia käsineen materiaaikerroksia. Nämä käsineet on suunniteltu suojaamaan käsiä työskentelyolosuhteissa standardien EN 388:2016+A1:2018, EN 407:2020 ja EN ISO 21420:2020 mukaisesti. Käyttäjällä on velvollisuus arvioida ja määrittää aiotuun käyttötarkoitukseen liittyvät riskit. Käsineitä tulisi käyttää vain niiden käyttötarkoituksiin, jotka valmistaja on ilmoittanut sopiviksi. Riskinarviointiin perusteena on käytettävä suojaluokkia ja yhdenmukaistettuja standardeja, joiden mukaan käsineet on testattu. Testien tulokset on tarkoitettu avuksi käsineiden valinnassa. Todellisia käyttöolosuhteita ei kuitenkaan voida täysin jäljitellä, joten on käyttäjän, ei valmistajan, vastuulla valita sopivin käsine kuhunkin käyttötarkoitukseen. Pyydä lisätietoja valmistajalta. Sisältää biosidia: sinkkipyrithioni. Sanitized® -käsitellyissä, hajuja ehkäisevissä tuotteissa ero tavalliseen on tuntuva. Sanitized® -tuotteissa ei ole käytetty nanomateriaaleja.

PL

Bezszwowe rękawice nylon, nitylowe powlekane. Zapewnia wyjątkowy komfort i elastyczność. Pokryte preparatem Sanitized® w celu zapobieżenia rozwoju bakterii i zapewnienia świeżości.

Przechowywanie/Transport: Produkt zapakowano w plastikowe torebki, te z kolei w kartonowe pudełka ułatwiające transport i przechowywanie. Granberg zaleca składowanie rękawic w oryginalnym opakowaniu. Nie wystawiać na bezpośrednie działanie promieni słonecznych.

Czyszczenie/Konserwacja: Zarówno nowe jak i używane rękawice powinny być skontrolowane przed użyciem, przed nałożeniem ich należy upewnić się że nie są uszkodzone. W razie wątpliwości należy użyć nową parę. Pozostawienie rękawic w zanieczyszczonym/skażonym środowisku może spowodować pogorszenie ich jakości. Czyszczenie oraz dezynfekcja może mieć negatywny skutek dla ich jakości. Charakterystyka używanych lub czyszczonych/ dezynfekowanych/pranych rękawic może różnić się od przedstawionych wyników. Rękawice mogą być czyszczone jedynie za pomocą wilgotnej ściereczki jednak nie zatrzymają to procesów przenikania.

Żywność: Cykl życia rękawicy zależy od sposobu ich używania i nie może być określony. Odpowiedzialność za określenie przydatności rękawicy do pracy spoczywa na użytkowniku.

Zakładanie/Zdejście: Należy wybrać właściwy rozmiar dla swojej dłoni. Jedną ręką przytrzymać rękaw rękawicy, Wyodrębnić kciuk rękawicy z kciukiem drugiej ręki i wsunąć dłoń do rękawicy, po jednym palcu. Pociągając za mankiet rękawicy i ustawić palce we właściwej pozycji. Tak samo postąpić z drugą dłonią. Jeśli rękawice nie są zanieczyszczone, pociągając za czubki palców, aby je zdjąć. Jeśli rękawiczki są zanieczyszczone, należy przytrzymać mankiet rękawicy i pociągając w kierunku palców, aż do zdjęcia rękawicy.

Uwaga: Przed użyciem należy sprawdzić stan rękawic. Zabronione jest noszenie rękawic, jeśli istnieje ryzyko pochwylenia ich przez ruchome części urządzeń. Rękawice spełniające wymagania odporności na przebicie mogą niewystarczająco chronić przed ostro zakończonymi przedmiotami, takimi jak igły. Rękawice zawierające lateks mogą powodować reakcje alergiczne u osób uczulonych na ten składnik. W razie wystąpienia nadwrażliwości, skontaktuj się z lekarzem. Zaden ze surowców ani procesów produkcji rękawic nie jest niebezpieczny dla użytkownika. Nie wystawiać na bezpośrednie działanie ognia. Produkt nie zapewnia ochrony przed bezpośrednim działaniem płomienia. Jeżeli rękawice się zamoczą nie używać do obsługi gorących przedmiotów. Dla wielowarstwowych rękawic, poziom odporności ma zastosowanie do całej rękawicy włączając wszystkie warstwy. Rękawice przeznaczone są do ochrony dłoni w warunkach roboczych zgodnie z normami EN 388:2016+A1:2018, EN 407:2020, EN ISO 21420:2020. Użytkownik powinien ocenić i określić ryzyko związane z zaplanowanym stosowaniem rękawic oraz stosować wyłącznie rękawice przeznaczone do danego zadania. Podczas pracy należy pamiętać o poziomach ochrony oraz normach, wobec których testowano rękawice. Jednakże należy pamiętać, że niemożliwa jest symulacja rzeczywistych warunków użytkowania, dlatego odpowiedzialność za właściwy dobór rękawicy spoczywa na użytkowniku, a nie producencie. Dodatkowych informacji zasięgnąć można u producenta. Produkt zawiera substancję biobójczą: pirytonian cynku. Poczuj różnicę dzięki bezwonemu produktom Sanitized®. Sanitized® nie prowadzi produktów z nanomateriałami.

ES

Guante de nylon sin costuras, recubierto de espuma de nitrilo. Proporciona excepcional comodidad y flexibilidad. Guantes con tratado Sanitized® para prevenir el crecimiento de bacterias y promover la frescura.

Almacenamiento/Transporte: Los guantes se envasan primero en bolsas de plástico y luego en cajas de cartón para el transporte y almacenamiento. Granberg recomienda guardar los guantes no utilizados en su embalaje original. Evitar la luz solar directa.

Mantenimiento/Limpieza: Tanto los guantes nuevos como los usados deben inspeccionarse antes de su uso y antes de ponérselos para asegurarse de que no presentan daños. En caso de duda, deseche los guantes y seleccione un par nuevo. Limpie los guantes después de su uso, dejar los guantes sucios y/o contaminados puede provocar un deterioro de la calidad. Las condiciones de limpieza o desinfección de los guantes también pueden afectar negativamente a la calidad. Las características de rendimiento de los guantes que se han usado o limpiado/desinfectado/lavado pueden diferir de los niveles de rendimiento declarados. Los guantes solo se pueden limpiar con un paño húmedo, pero ello no detendrá los procesos de permeación.

Obsolescencia: La vida útil depende de la aplicación y el mantenimiento y no se puede especificar. Es responsabilidad del usuario determinar el correcto uso de los guantes para la tarea o tareas del usuario.

Colocación/Extracción del guante: Seleccione el guante de la talla adecuada para su mano. Sostenga el guante por el puño con una mano. Alinee el pulgar del guante con el pulgar de la otra mano y deslice su mano dentro del guante, un dedo en cada dedo. Tire del puño del guante y alinee los dedos en la posición correcta. Utilice el mismo procedimiento para la otra mano. Si los guantes no están contaminados, tire de las yemas de los dedos para quitarse los guantes. Si los guantes están contaminados, sujete el puño del guante y tire hacia el dedo hasta que se desprendan.

Tener en cuenta: Los guantes se deben inspeccionar por cualquier daño antes de usarlos. Los guantes no se deben usar cuando existe riesgo de atrapamiento con partes móviles de máquinas. Los guantes que cumplen con el requisito de resistencia a la punción pueden no ser adecuados para la protección contra objetos con puntas afiladas, como agujas hipodérmicas. Los guantes que contienen látex pueden causar reacciones alérgicas en casos de hipersensibilidad al látex. Si es necesario, solicite asesoría médica. Ninguna de las materias primas utilizadas en el guante o en su proceso de fabricación se considera perjudicial para el usuario. No exponer a fuego directo. No hay protección contra llamas. Si los guantes se humedecen, no se deben utilizar para manipular objetos calientes. Para guantes de múltiples capas, el nivel de rendimiento se aplica a todo el guante, incluidas todas las capas. Los guantes están diseñados para proteger las manos en el entorno de trabajo de acuerdo con las normas EN 388:2016+A1:2018, EN 407:2020 y EN ISO 21420:2020. Es responsabilidad del usuario evaluar y determinar los riesgos según el uso deseado. Los guantes solo se deben utilizar para aplicaciones declaradas adecuadas por el fabricante. Los riesgos deben ser evaluados teniendo en consideración el nivel de protección y los estándares armonizados para los cuales los guantes fueron testeados. Los resultados de las pruebas deben ayudar en la selección de los guantes, sin embargo, se debe entender que las condiciones reales de uso no pueden simularse y es responsabilidad del usuario, no del fabricante, determinar la idoneidad de los guantes para el uso previsto. Más información puede ser obtenida del fabricante. Contiene sustancia biocida: piritiona zinc. Sienta la diferencia de los artículos Sanitized® con tratamiento de clor desinfectados. Sanitized® no tiene productos con nano material.

NO

Sømløs nylonhandske med skumplastbelegg i nitril. Svært komfortabel og fleksibel. Sanitized®-behandlet for å hindre bakterievekst og for å fremme friskhet.

Lagring/Transport: Handskene er først pakket i poser som deretter er lagt i pappesker for transport og lagring. Granberg anbefaler å oppbevare ubrukte handsker i originalforpakningen. Unngå direkte sollys.

Vedlikehold/Rengjøring: Både nye og brukte handsker bør kontrolleres for skader før påføring og bruk. Ved tilfellelær bør handskene erstattes med nye. Hvis handskene etterlates i forurenset tilstand kan kvaliteten bli nedsatt. Rengjøring eller desinfeksjon av handskene kan også gi nedsatt kvalitet. Ytelsen til handsker som er brukt, har blitt rengjort/tvasket eller desinfisert kan avvike fra den oppgitte ytelsen. Handskene kan bare rengjøres med en fuktig klut, men dette vil ikke stoppe gjennomtrengningsprosessen.

Førelidelse: Handskenes levetid er avhengig av bruksmåte og vedlikehold, og kan derfor ikke spesifiseres. Det er brukers ansvar å forsikre seg om at handskene er egnet for tiltenkt formål.

Ta på/av: Velg hanske i riktig størrelse. Hold hansen i mansjett med den ene hånden, og ta hansen på den andre hånden. Trekk i hanskemansjett og juster fingrene i riktig posisjon. Bruk samme fremgangsmåte for den andre hånden. Hvis hanskene ikke er forurenset, kan du dra i fingertuppene for å ta av hanskene. Hvis hanskene er forurenset, holder du hansen i mansjett og trekker den mot fingrene slik at hanskene vrenses.

Merk: Kontroller hanskene for skader før bruk. Handskene skal ikke benyttes når det er risiko for fastheking i bevegelige maskindeler. Handsker som oppfyller kravet til punkteringsmotstand er ikke nødvendigvis egnet til beskyttelse mot spisse gjenstander som kanyler. Handsker som inneholder lateks kan forårsake allergiske reaksjoner ved overfølsomhet for lateksproteiner. Oppsøk medisinsk hjelp om nødvendig. Ingen av råmaterialene brukt i handskene, eller fremstillingsprosessen av dem, er kjent å være skadelig for brukeren. Handskene må ikke eksponeres for åpen flamme. Ingen flammebeskyttelse er hevdet. Hvis hanskene blir våte må de ikke brukes til å håndtere varme objekter. For handsker med flere lag, gjelder oppgitte ytelsesnivåer for hele hanskene, inkludert alle lagene. Handskene er ment å beskytte hendene i arbeidsmiljø som samsvarer med EN 388:2016+A1:2018, EN 407:2020 og EN ISO 21420:2020. Det er brukers ansvar å evaluere og fastsette risiko basert på tiltenkt bruk. Handskene bør kun brukes til gjøremål ansett passende av produsenten. Risikovurderinger bør gjøres med hensyn til beskyttelsesnivåene og de standardene som handskene testes etter. Testresultatene er kun en veiledning. Det er ikke mulig å simulere den faktiske bruken av handskene og det er brukers ansvar, ikke produsenten, å bestemme om handskene er egnet for tiltenkte bruk. Mer informasjon kan innhentes hos produsenten. Inneholder det bakteriedrepende middelet Sinkpyrithion. Kjenn forskjellen på Sanitized®-behandlede produkter som hindrer utvikling av odør. Sanitized®-behandlede produkter inneholder ikke nanopartikler.

Granberg logo and product details for ART. 114.4279. Includes CE mark, cat. II, size TALLA 10/XL (EN ISO 21420:2020), 1 pair/par. Lists technical specifications for EN 388:2016, EN 4121A, EN 407:2020, and X1XXXX. Includes a table for glove sizes (S, M, L, XL, 2XL, 3XL) and EN ISO 21420 size (7, 8, 9, 10, 11, 12). Includes a barcode, Sanitized Actifresh logo, and user manual issue date: 26.09.2022. Manufacturer: Granberg AS, Bjoavegen 1442, NO-5584 Bjoa, NORWAY.

EN

Seamless nylon glove, nitrile foam coated. Provides exceptional comfort and flexibility. Sanitized® treated to prevent bacteria growth and promote freshness.

Storage/Transport: The gloves are first packed in plastic bags which are subsequently packed in cardboard boxes for transport and storage. Granberg recommends storing unused gloves in original packaging. Prevent direct sunlight.

Maintenance/Cleaning: Both new and used gloves should be inspected before use, and before putting them on to make sure that there is no damage to them. If in doubt, discard the gloves and select a new pair. Leaving the gloves in a contaminated condition may cause a deterioration of quality. Cleaning or disinfecting the gloves may also negatively affect quality. The performance characteristics of gloves that have been worn or cleaned/disinfected/laundered may differ from the performance levels declared. Gloves can only be cleaned with damp cloth, but it will not stop permeation processes.

Obsolescence: Service life depends on application and maintenance and cannot be specified. It is the responsibility of the user to ascertain the suitability of the gloves for the user's task or tasks.

Donning/Doffing: Select the right size glove for your hand. Hold the glove by the cuff with one hand. Align the glove thumb with your other hand thumb and slide your hand into the glove, one finger into each finger. Pull by the glove cuff and align fingers into the right position. Use the same procedure for the other hand. If gloves are not contaminated, pull by the fingertips to doff the gloves. If gloves are contaminated, hold the glove cuff and pull toward the finger until the gloves come off.

Please note: Inspect the gloves for damage before use. The gloves shall not be worn when there is a risk of entanglement with moving parts of machines. Gloves meeting the requirement for resistance to puncture may not be suitable for protection against sharply pointed objects such as hypodermic needles. Gloves containing latex may cause allergic reactions in cases of hypersensitivity to latex. Seek medical advice if applicable. None of the raw materials used in glove, or process of manufacturing it, are known to be harmful to the user. Do not expose to open flame. No flame protection is claimed. If the gloves become wet, do not use them to handle hot objects. For multi-layer gloves, performance level are applicable to the whole glove including all layers. These gloves are intended to protect hands in working environment in accordance with EN 388:2016+A1:2018, EN 407:2020 and EN ISO 21420:2020. It is the responsibility of the user to evaluate and determine risks based on the intended application. The gloves should only be used for applications declared suitable by the manufacturer. Risk should be evaluated keeping in mind the protection levels and the harmonized standards on which gloves are tested. The results of the tests should help in glove selection, however it must be understood that actual conditions of use cannot be simulated and it is the responsibility of the user, not the manufacturer, to determine glove suitability to the intended use. Further information may be obtained from manufacturer. Contains biocidal substance: zinc pyrithione. Feel the difference of Sanitized® treated odor-resistant articles. Sanitized® has no products with nano material.

SV

Sömlos nylonhandske med nitril skumplastbeläggning. Mycket bekväm och smidig. Sanitized® behandlad för att förebygga bakterietillväxt och hålla ränksken fräscha.

Förvaring/Transport: Handskarna är paketerade i plastpåsar, därefter i pappkartonger för transport och förvaring. Granberg rekommenderar att använda handskar förvaras i originalförpackning. Undvik direkt solljus.

Underhåll/Rengöring: Både nya och använda handskar skall inspekteras före användning för att se till att det inte finns någon skada på dem. Om du är osäker, kassera handskarna och välj ett nytt par. Förvaring av handskarna i en förrenad miljö kan orsaka en försämring av kvaliteten. Tvätt och desinfektion av handskar kan också innebära en försämring i kvaliteten. Prestandan hos använda eller tvättade/desinficerade/rengjorda handskar kan skilja sig från testresultaten. Handskarna kan rengöras med våt trasa, men permeationsprocessen fortsätter.

Livs-längd: Hållbarheten kan inte specificeras då den beror på användningsområde och det är användarens ansvar att kontrollera handskens lämplighet för avsedd användning.

Av- och påtagning: Välj rätt storlek på handsken. Håll handsken i manschetten med ena handen. Råta ut handskens tumme. För in handen i handsken genom att dra i manschetten. Gör samma sak med andra handen. Dra av handskarna genom att dra i fingertoppen. Om handsken är smutsig ta av den genom att dra i manschetten.

Observera: Kontrollera handskarna före användning. Handskarna skall ej användas när det finns risk att fastna i rörliga maskindelar. Handskar som uppfyller kraven på punkteringsbeständighet behöver inte vara lämpliga för skydd mot skarpa spetsiga föremål, såsom hypodermiska nålar. Handskar som innehåller latex kan orsaka allergisk reaktion. Vid överkänslighet sök medicinsk rådgivning. Inget material som används i handsken eller i tillverkningsprocessen är känt för att vara skadlig för användaren. Utsätt inte för öppen låga. Produkten är inte testad för flamskydd. Om handsken blir blöt, hantera inte varma föremål. För handskar med flera lager avser testresultatet hela handsken inklusive samtliga lager. Handskarna är avsedda att skydda händerna under arbete i enlighet med EN 388:2016+A1:2018, EN 407:2020 och EN ISO 21420:2020. Det är användarens ansvar att utvärdera och avgöra risker baserat på det avsedda användningsområdet. Handskarna skall endast användas i arbeten som de enligt tillverkaren är avsedda för. Risker bör utvärderas utifrån de angivna skyddsnivåerna och de harmoniserade standarderna som handskarna testats för. Resultatet från testerna bör bidra i val av handske, men det måste klargöras att tillverkaren inte kan simulera det faktiska användningsområdet vilket gör att det är användarens ansvar att fastställa handskarnas lämplighet. Ytterligare information kan fås av tillverkaren. Innehåller biocidämne: Zinkpyrithion. Känn skillnaden med produkter som är behandlade med Sanitized®. Sanitized® har inga produkter innehållande nanomaterial.

FI

Saumaton nylonkäsiine nitrill-vaahtoimuovipinnoitteella. Hyvin istuva ja joustava. Sanitized®- käsittelee estää haitallisten bakteerien kasvua ja takaa raikkouden.

Kuljetus/Varastointi: Käsiineet on pakattu muovipusseihin, ja pussit puolestaan pahvilaatikoihin kuljetusta ja varastointia varten. Granberg suosittelee käyttämättömien käsiineiden varastointia alkuperäispakkauksissaan. Värjeltävä suoraista auringonvalolta.

Huolto/Puhdistus: Sekä uudet että käytetyt käsiineet tulee tarkistaa ennen käyttöä ja ennen käsiineiden pukemista käteen mahdollisten vaurioiden varalta. Jos käsiineiden kunto arveluttaa, ne on hävitettävä ja uusi pari otettava käyttöön. Käsiineiden jättäminen epäpuhtaiski voi aiheuttaa käsiineiden laadun heikkenemisen. Myös käsiineiden puhdistaminen tai desinfiointi voi heikentää niiden laatua. Käytettyjen tai puhdistettujen/desinfiointujen/pestyjen käsiineiden ominaisuudet saattavat poiketa ilmoitetusta suojaustasosta. Käsiineet voidaan puhdistaa vain kostealla liinalla, mutta se ei keskeytä läpäisyprossia.

Toiminnallinen Käyttöikä: Käsiineiden käyttöikään vaikuttavat käyttötarkeitus ja käsiineiden huolto, joten sitä ei voida määrittää. On käyttäjän vastuulla valita sopivin käsiine otuottuna käyttötarkeitukseen tai tehtävään.

Pukeminen/Riisuminen: Valitse käsiisi sopivankokoiset käsiineet. Pidä toisella kädellä kiinni käsiineen reunasta. Aseta käsiineen peukalo kohdakkain toisen käden peukalon kanssa ja työnä käsi käsiineen sisään, sormet käsiineen sormiin. Vedä käsiineen ranneke paikalleen ja asettele sormet kohdilleen. Pue toinen käsiine samalla tavalla. Jos käsiineet eivät ole saastuneet, voit riisu käsiineet vetämällä sormenpäistä. Jos käsiineet ovat saastuneet, riisu käsiine tartuttamalla rannekkeeseen ja vetämällä läpäisyprossia.

Huomautus: Tarkista käsiineet ennen käyttöä vaurioiden varalta. Käsiineitä ei saa käyttää, jos on olemassa takertumisvaara laitteiston liikkuviin osiin. Pistonkestävät käsiineet eivät välttämättä suojaa riittävästi teräviltä piikeiltä, kuten lääkeruskun neulalta. Latteksia sisältävät käsiineet voivat aiheuttaa allergisen reaktion. Jos yliherkkyysoireita ilmenee, hakeudu lääkäriin. Näiden käsiineiden minkään materiaalin tai valmistusprosessin ei tiedetä aiheuttavan mitään haittaa käyttäjälle. Älä altista käsiineitä avotullelle. Palosuojaa ei ole todettu. Jos käsiineet kastuvat, älä käsittele niillä kuumia esineitä. Monikerroksisesta materiaalista valmistetuissa käsiineissä suojaustaso koskee kaikkia käsiineen materiaaialkeroksia. Nämä käsiineet on suunniteltu suojaamaan käsiä työskentelyolosuhteissa standardien EN 388:2016+A1:2018, EN 407:2020 ja EN ISO 21420:2020 mukaisesti. Käyttäjällä on velvollisuus arvioida ja määrittää otuottuna käyttötarkeitukseen liittyvät riskit. Käsiineitä tulisi käyttää vain niinä käyttötarkeituksiin, jotka valmistaja on ilmoittanut sopiviksi. Riskinarviointiin perusteena on käytettävä suojaluokkia ja yhdenmukaistettuja standardeja, joiden mukaan käsiineet on testattu. Testien tulokset on tarkoitettu avuksi käsiineiden valinnassa. Todellissa käyttöolosuhteissa ei kuitenkaan voida täysin jättäillä, joten on käyttäjän, ei valmistajan, vastuulla valita sopivin käsiine kuhunkin käyttötarkeitukseen. Pyydä lisätietoja valmistajalta. Sisältää biosiidiä: sinkkipyritioni. Sanitized® - käsiteltyissä, hajuja ehkäisevissä tuotteissa ero tavalliseen on tuntuva. Sanitized® - tuotteissa ei ole käytetty nanomateriaaleja.

PL

Bezszwowe rękawice nylon, nitrilowe powlekanie. Zapewnia wyjątkowy komfort i elastyczność. Pokryte preparatem Sanitized® w celu zapobieżenia rozwoju bakterii i zapewnienia świeżości.

Przechowywanie/Transport: Produkt zapakowano w plastikowe torebki, te z kolei w kartonowe pudełko ułatwiające transport i przechowywanie. Granberg zaleca składowanie rękawic w oryginalnym opakowaniu. Nie wystawiać na bezpośrednie działanie promieni słonecznych.

Czyszczenie/Konserwacja: Zarówno nowe jak i używane rękawice powinny być skontrolowane przed użyciem, przed nałożeniem ich należy upewnić się że nie są uszkodzone. W razie wątpliwości należy użyć nową parę. Pozostawienie rękawic w zanieczyszczonym/skażonym środowisku może spowodować pogorszenie ich jakości. Czyszczenie oraz dezynfekcja może mieć negatywny skutek dla ich jakości. Charakterystyka używanych lub czyszczonych/ dezynfekowanych/pranych rękawic może różnić się od przedstawionych wyników. Rękawice mogą być czyszczone jedynie za pomocą wilgotnej ściereczki jednak nie zatrzyma to procesów przenikania.

Żywność: Cykl życia rękawicy zależy od sposobu ich używania i nie może być określony. Odpowiedzialność za określenie przydatności rękawicy do pracy spoczywa na użytkowniku.

Zakładanie/Zdejście: Należy wybrać właściwy rozmiar dla swojej dłoni. Jedną ręką przytrzymać rękaw rękawicy. Wyrwać kciuk rękawicy z kciukiem drugiej ręki i wsunąć dłoń do rękawicy, po jednym palcu. Pociągając za mankiet rękawicy i ustawić palce we właściwej pozycji. Tak samo postąpić z drugą dłonią. Jeśli rękawice nie są zanieczyszczone, pociągając za czubki palców, aby je zdjąć. Jeśli rękawiczki są zanieczyszczone, należy przytrzymać mankiet rękawicy i pociągając w kierunku palców, aż do zdjęć rękawicy.

Uwaga: Przed użyciem należy sprawdzić stan rękawic. Zabronione jest noszenie rękawic, jeśli istnieje ryzyko pochwylenia ich przez ruchome części urządzeń. Rękawice spełniające wymagania odporności na przebicie mogą niewystarczająco chronić przed ostro zakończonymi przedmiotami, takimi jak igły. Rękawice zawierające lateks mogą powodować reakcje alergiczne u osób uczulonych na ten składnik. W razie wystąpienia nadwrażliwości, skontaktuj się z lekarzem. Zaden ze surowców ani procesów produkcji rękawic nie jest niebezpieczny dla użytkownika. Nie wystawiać na bezpośrednie działanie ognia. Produkt nie zapewnia ochrony przed bezpośrednim działaniem płomienia. Jeżeli rękawice się zamoczą nie używać do obsługi gorących przedmiotów. Dla wielowarstwowych rękawic, poziom odporności ma zastosowanie do całej rękawicy włączając wszystkie warstwy. Rękawice przeznaczone są do ochrony dłoni w warunkach roboczych zgodnie z normami EN 388:2016+A1:2018, EN 407:2020, EN ISO 21420:2020. Użytkownik powinien ocenić i określić ryzyko związane z zaplanowanym stosowaniem rękawic oraz stosować wyłącznie rękawice przeznaczone do danego zadania. Podczas pracy należy pamiętać o poziomach ochrony oraz normach, wobec których testowano rękawice. Jednakże należy pamiętać, że niemożliwa jest symulacja rzeczywistych warunków użytkowania, dlatego odpowiedzialność za właściwy dobór rękawic spoczywa na użytkowniku, a nie producencie. Dodatkowych informacji zasięgnąć można u producenta. Produkt zawiera substancję biobójczą: pirytonian cynku. Począj różnicę dzięki bezwonemu produktom Sanitized®. Sanitized® nie prowadzi produktów z nanomateriałami.

ES

Guante de nylon sin costuras, recubierto de espuma de nitrilo. Proporciona excepcional comodidad y flexibilidad. Guantes con tratado Sanitized® para prevenir el crecimiento de bacterias y promover la frescura.

Almacenamiento/Transporte: Los guantes se envasan primero en bolsas de plástico y luego en cajas de cartón para el transporte y almacenamiento. Granberg recomienda guardar los guantes no utilizados en su embalaje original. Evitar la luz solar directa.

Mantenimiento/Limpieza: Tanto los guantes nuevos como los usados deben inspeccionarse antes de su uso y antes de ponérselos para asegurarse de que no presentan daños. En caso de duda, deseche los guantes y seleccione un par nuevo. Limpie los guantes después de su uso, dejar los guantes sucios y/o contaminados puede provocar un deterioro de la calidad. Las condiciones de limpieza o desinfección de los guantes también pueden afectar negativamente a la calidad. Las características de rendimiento de los guantes que se han usado o limpiado/desinfectado/lavado pueden diferir de los niveles de rendimiento declarados. Los guantes solo se pueden limpiar con un paño húmedo, pero ello no detendrá los procesos de permeación.

Obsolescencia: La vida útil depende de la aplicación y el mantenimiento y no se puede especificar. Es responsabilidad del usuario determinar el correcto uso de los guantes para la tarea o tareas del usuario.

Colocación/Extracción del guante: Seleccione el guante de la talla adecuada para su mano. Sostenga el guante por el puño con una mano. Alinee el pulgar del guante con el pulgar de la otra mano y deslice su mano dentro del guante, un dedo en cada dedo. Tire del puño del guante y alinee los dedos en la posición correcta. Utilice el mismo procedimiento para la otra mano. Si los guantes no están contaminados, tire de las yemas de los dedos para quitarse los guantes. Si los guantes están contaminados, sujete el puño del guante y tire hacia el dedo hasta que se desprendan.

Tener en cuenta: Los guantes se deben inspeccionar por cualquier daño antes de usarlos. Los guantes no se deben usar cuando existe riesgo de atrapamiento con partes móviles de máquinas. Los guantes que cumplen con el requisito de resistencia a la punción pueden no ser adecuados para la protección contra objetos con puntas afiladas, como agujas hipodérmicas. Los guantes que contienen látex pueden causar reacciones alérgicas en casos de hipersensibilidad al látex. Si es necesario, solicite asesoría médica. Ninguna de las materias primas utilizadas en el guante o en su proceso de fabricación se considera perjudicial para el usuario. No exponer a fuego directo. No hay protección contra llamas. Si los guantes se humedecen, no se deben utilizar para manipular objetos calientes. Para guantes de múltiples capas, el nivel de rendimiento se aplica a todo el guante, incluidas todas las capas. Los guantes están diseñados para proteger las manos en el entorno de trabajo de acuerdo con las normas EN 388:2016+A1:2018, EN 407:2020 y EN ISO 21420:2020. Es responsabilidad del usuario evaluar y determinar los riesgos según el uso deseado. Los guantes solo se deben utilizar para aplicaciones declaradas adecuadas por el fabricante. Los riesgos deben ser evaluados teniendo en consideración el nivel de protección y los estándares armonizados para los cuales los guantes fueron testeados. Los resultados de las pruebas deben ayudar en la selección de los guantes, sin embargo, se debe entender que las condiciones reales de uso no pueden simularse y es responsabilidad del usuario, no del fabricante, determinar la idoneidad de los guantes para el uso previsto. Más información puede ser obtenida del fabricante. Contiene sustancia biocida: piritiona zinc. Sienta la diferencia de los artículos Sanitized® con tratamiento de clor desinfectados. Sanitized® no tiene productos con nano material.

NO

Sømless nylonhandske med skumplastbelegg i nitril. Svært komfortabel og fleksibel. Sanitized®-behandlet for å hindre bakterievekst og for å fremme friskhet.


Lagring/Transport: Handskene er først pakket i poser som deretter er lagt i pappesker for transport og lagring. Granberg anbefaler å oppbevare ubrukte handsker i originalforpakningen. Unngå direkte sollys.

Vedlikehold/Rengjøring: Både nye og brukte handsker bør kontrolleres for skader før påføring og bruk. Ved tilstiftelser bør handskene erstattes med nye. Hvis handskene etterlates i forurenset tilstand kan kvaliteten bli nedsatt. Rengjøring eller desinfeksjon av handskene kan også gi nedsatt kvalitet. Ytelsen til handsker som er brukt, har blitt rengjort/tvasket eller desinfisert kan avvike fra den oppgitte ytelsen. Handskene kan bare rengjøres med en fuktig klut, men dette vil ikke stoppe gjennomtrengningsprosessen.

Førelidelse: Handskenes levetid er avhengig av bruksmåte og vedlikehold, og kan derfor ikke spesifiseres. Det er brukers ansvar å forsikre seg om at handskene er egnet for tiltenkt formål.

Ta på/av: Velg hanske i riktig størrelse. Hold handsken i mansjetten med den ene hånden, og ta handsken på den andre hånden. Trekk i handskemansjetten og juster fingrene i riktig posisjon. Bruk samme fremgangsmåte for den andre hånden. Hvis handskene ikke er forurenset, kan du dra i fingertuppen for å ta av handskene. Hvis handskene er forurenset, holder du handsken i mansjetten og trekker den mot fingrene slik at handskene vrennes.

Merk: Kontroller handskene for skader før bruk. Handskene skal ikke benyttes når det er risiko for fastheking i bevegelige maskindeler. Handsker som oppfyller kravet til punkteringsmotstand er ikke nødvendigvis egnet til beskyttelse mot spisse gjenstander som kanyler. Handsker som inneholder lateks kan forårsake allergiske reaksjoner ved overfølsomhet for lateksproteiner. Oppsøk medisinsk hjelp om nødvendig. Ingen av råmaterialene brukt i handskene, eller fremstillingsprosessen av dem, er kjent å være skadelig for brukeren. Handskene må ikke eksponeres for åpen flamme. Ingen flammebeskyttelse er hevdet. Hvis handskene blir våte må de ikke brukes til å håndtere varme objekter. For handsker med flere lag, gjelder oppgitte ytelsesnivå for hele handskene, inkludert alle lagene. Handskene er ment å beskytte hendene i arbeidsmiljøa som samsvarer med EN 388:2016+A1:2018, EN 407:2020 og EN ISO 21420:2020. Det er brukers ansvar å evaluere og fastsette risiko basert på tiltenkt bruk. Handskene bør kun brukes til gjøremål ansett passende av produsenten. Risikovurderinger bør gjøres med hensyn til beskyttelsesnivåene og de standardene som handskene testes etter. Testresultatene er kun en veiledning. Det er ikke mulig å simulere den faktiske bruken av handskene og det er brukers ansvar, ikke produsenten, å bestemme om handskene er egnet for tiltenkte bruk. Mer informasjon kan innhentes hos produsenten. Inneholder det bakteriedrepende middelet Sinkpyrithion. Kjenn forskjellen på Sanitized®-behandlede produkter som hindrer utvikling av odor. Sanitized®-behandlede produkter inneholder ikke nanopartikler.



ART. 114.4279 **CE** **cat. II**

1 pair/par
SIZE/TALLA 11/2XL (EN ISO 21420:2020)




EN 388:2016 Sitestyrke/Nöttningsmotstånd/Hankauskestävyys/ (1-4)
 /Odporność na srozieranie/Abrasion resistance/Resistente a la abrasión (1-4)
 Sitkestyrke/Endstærke/Kivkestyrke/Skärmotstånd/Vårkerestyrke. pyönsä testi/ Sikeresistenz/Endstærke/Kivkestyrke/Skärmotstånd/Vårkerestyrke. pyönsä testi/ (1-5)
 /Odporność na przecięcie ostrym okrągłym/Circular blade cut resistance (1-5)
 Resistente al corte con la cuchilla circular (1-4)
 Rivesstyrke/Rivmotstånd/Ripistävyyttä/Odpornosc na rozdarcia/ (1-4)
 Tear resistance/Resistente al desgarro (1-4)
 4121A Punkteringsmotstånd/Punkeringsmotstånd/Pistonkestävyys/ (1-4)
 /Odporność na przebicie/Puncture resistance/Resistente a la punción (1-4)
 TDM kulmottomu/TDM iskämotstånd/TDM silkkävyys/Odpornosc (1-4)
 na przebijanie klasy TDM/TDM Cut Resistance/Resistente al corte TDM (A-F)
 /A = minimum requirement/requiremento minimo (1-4)
 /A2 = maximum requirement/requiremento maximo (1-4)
 X = not tested/not probado (1-4)
 The results are taken from the palm area of the gloves. (1-4)
 Los resultados son tomados del área de la palma de los guantes. (1-4)
 The protection level increases with performance class. (1-4)
 El nivel de protección aumenta con la clase de rendimiento. (1-4)
 EN 407:2020 Begreppet flammespredning/Begreppssad flamsgrändning/ (0-4)
 /Rajotteutiset palavaa materiaalia/Organizone rozprzesztrenianie się płomienia/ (0-4)
 /Limited flame spread/Propagación limitada de las llamas (0-4)
 Kontakttærke/Kontaktvärme/Kontaktvärme/Convectional contact/ Kontakttærke/Calor por contacto (0-4)
 /Overflamingvarme/Overflamingvarme/Konvektivallämpö/ Overflamingvarme/Overflamingvarme/Konvektivallämpö/ (0-4)
 /Ciepło konwekcyjne/Convective heat/Calor conectivo (0-4)
 X1XXXX Strålevarme/Strålingvarme/Säteilylämpö/ (0-4)
 /Promienność cieplna/Radiant heat/Calor radiante (0-4)
 /Dräpsel av smältet metall/Sälak av smält metall/Paraset sutametalloiskeet/ Dräpsel av smältet metall/Sälak av smält metall/Paraset sutametalloiskeet/ (0-4)
 /Protección contra picaduras de metal fundido/ /Pequeñas picapicaduras de metal fundido (0-4)
 /Sprut av smeltet metall/Sbrne mngelt smält metall/Suuret sulametalloiskeet/ Sprut av smeltet metall/Sbrne mngelt smält metall/Suuret sulametalloiskeet/ (0-4)
 /Quita rozprsyki stopnionego metalu/large quantities of molten metal/ /Grandes cantidades de metal fundido (0-4)

This product is classified as Category II Personal Protective Equipment (PPE) according to PPE Regulation (EU) 2016/425 and has been shown to comply with this Regulation through the Harmonised Standards EN 388:2016+A1:2018, EN 407:2020, EN ISO 21420:2020.
Notified Body responsible for certification (Module B):
 Name: SATRA Technology Europe Ltd.
 Address: Boscovoy Business Park, Clonee, Dublin D15 YN2P, Republic of Ireland.
 Notified Body No: 2777
 Declaration of Conformity can be obtained from <https://www.granberg.no/catalog/114.4279>

Glove size	S	M	L	XL	2XL	3XL
EN ISO 21420 size	7	8	9	10	11	12

Wear the products of suitable sizes to provide optimal level of protection and maximum grip. User must only choose the glove fitting the size of her/his hand.
 Use los productos de tamaño adecuado para proporcionar un nivel óptimo de protección y un agarre máximo. El usuario solo debe elegir el guante que se ajuste al tamaño de su mano.

EN ISO 21420:2020

User Manual issue date: 26.09.2022
 Granberg AS, Bjoavegen 1442, NO-5584 Bjoa, NORWAY

EN

Seamless nylon glove, nitrile foam coated. Provides exceptional comfort and flexibility. Sanitized® treated to prevent bacteria growth and promote freshness.

Storage/Transport: The gloves are first packed in plastic bags which are subsequently packed in cardboard boxes for transport and storage. Granberg recommends storing unused gloves in original packaging. Prevent direct sunlight.

Maintenance/Cleaning: Both new and used gloves should be inspected before use, and before putting them on to make sure that there is no damage to them. If in doubt, discard the gloves and select a new pair. Leaving the gloves in a contaminated condition may cause a deterioration of quality. Cleaning or disinfecting the gloves may also negatively affect quality. The performance characteristics of gloves that have been worn or cleaned/disinfected/laundered may differ from the performance levels declared. Gloves can only be cleaned with damp cloth, but it will not stop permeation processes.

Obsolescence: Service life depends on application and maintenance and cannot be specified. It is the responsibility of the user to ascertain the suitability of the gloves for the user's task or tasks.

Doffing: Select the right size glove for your hand. Hold the glove by the cuff with one hand. Align the glove thumb with your other hand thumb and slide your hand into the glove, one finger into each finger. Pull by the glove cuff and align fingers into the right position. Use the same procedure for the other hand. If gloves are not contaminated, pull by the fingertips to doff the gloves. If gloves are contaminated, hold the glove cuff and pull toward the finger until the gloves come off.

Please note: Inspect the gloves for damage before use. The gloves shall not be worn when there is a risk of entanglement with moving parts of machines. Gloves meeting the requirement for resistance to puncture may not be suitable for protection against sharply pointed objects such as hypodermic needles. Gloves containing latex may cause allergic reactions in cases of hypersensitivity to latex. Seek medical advice if applicable. None of the raw materials used in glove, or process of manufacturing it, are known to be harmful to the user. Do not expose to open flame. No flame protection is claimed. If the gloves become wet, do not use them to handle hot objects. For multi-layer gloves, performance level are applicable to the whole glove including all layers. These gloves are intended to protect hands in working environment in accordance with EN 388:2016+A1:2018, EN 407:2020 and EN ISO 21420:2020. It is the responsibility of the user to evaluate and determine risks based on the intended application. The gloves should only be used for applications declared suitable by the manufacturer. Risk should be evaluated keeping in mind the protection levels and the harmonized standards on which gloves are tested. The results of the tests should help in glove selection, however it must be understood that actual conditions of use cannot be simulated and it is the responsibility of the user, not the manufacturer, to determine glove suitability to the intended use. Further information may be obtained from manufacturer. Contains biocidal substance: zinc pyrithione. Feel the difference of Sanitized® treated odor-resistant articles. Sanitized® has no products with nano material.

SV

Sömlos nylonhandske med nitril skumplastbeläggning. Mycket bekväm och smidig. Sanitized® behandlad för att förebygga bakterietillväxt och hålla handskarna fräscha.

Förvaring/Transport: Handskarna är paketerade i plastpåsar, därefter i pappkartonger för transport och förvaring. Granberg rekommenderar att använda handskar förvaras i originalförpackning. Undvik direkt solljus.

Underhåll/Rengöring: Både nya och använda handskar skall inspekteras före användning för att se till att det inte finns någon skada på dem. Om du är osäker, kassera handskarna och välj ett nytt par. Förvaring av handskarna i en förrenad miljö kan orsaka en försämring av kvaliteten. Tvätt och desinfektion av handskar kan också innebära en försämring i kvaliteten. Prestandan hos använda eller tvättade/desinficerade/rengjorda handskar kan skilja sig från testresultaten. Handskarna kan rengöras med våt trasa, men permeationsprocessen fortsätter.

Livslyngd: Hållbarheten kan inte specificeras då den beror på användningsområde och det är användarens ansvar att kontrollera handskens lämplighet för avsedd användning.

Av- och påtagning: Välj rätt storlek på handsken. Håll handsken i manschetten med ena handen. Råta ut handskens tumme. För in handen i handsken genom att dra i manschetten. Gör samma sak med andra handen. Dra av handskarna genom att dra i fingertopparna. Om handsken är smutsig ta av den genom att dra i manschetten.

Observera: Kontrollera handskarna före användning. Handskarna skall ej användas när det finns risk att fastna i rörliga maskindelar. Handskar som uppfyller kraven på punkteringsbeständighet behövs inte vara lämpliga för skydd mot skarpa spetsiga föremål, såsom hypodermiska nålar. Handskar som innehåller latex kan orsaka allergisk reaktion. Vid överkänslighet sök medicinsk rådgivning. Inget material som används i handsken eller i tillverkningsprocessen är känt för att vara skadlig för användaren. Utstått inte för öppen låga. Produkten är inte testad för flamskydd. Om handsken blir blöt, hantera inte varma föremål. För handskar med flera lager avser testresultatet hela handsken inklusive samtliga lager. Handskarna är avsedda att skydda händerna under arbete i enlighet med EN 388:2016+A1:2018, EN 407:2020 och EN ISO 21420:2020. Det är användarens ansvar att utvärdera och avgöra risker baserat på det avsedda användningsområdet. Handskarna skall endast användas i arbeten som de enligt tillverkaren är avsedda för. Risker bör utvärderas utifrån de angivna skyddsnivåerna och de harmoniserade standarderna som handskarna testats för. Resultatet från testerna bör bidra i val av handske, men det måste klargöras att tillverkaren inte kan simulera det faktiska användningsområdet vilket gör att det är användarens ansvar att fastställa handskarnas lämplighet. Ytterligare information kan fås av tillverkaren. Innehåller biocidämne: Zinkpyrithion. Känn skillnaden med produkter som är behandlade med Sanitized®. Sanitized® har inga produkter innehållande nanomaterialier.

FI

Saumaton nylonkäsinen nitrili-vaahtoomuovipinnoitteella. Hyvin istuva ja joustava. Sanitized®-käsitellyt estää haitallisten bakteerien kasvua ja takaa raikkauden.

Kuljetus/Varastointi: Käsiineet on pakattu muovipusseihin, ja pussit puolestaan pahvilaatikoihin kuljetusta ja varastointia varten. Granberg suosittelee käyttämättömien käsiineiden varastointia alkuperäispakkauksissaan. Varjeltava suoralla auringonvaloilta.

Huolto/Puhdistus: Sekä uudet että käytetyt käsiineet tulee tarkistaa ennen käyttöä ja ennen käsiineiden pukemista käteen mahdollisten vaurioiden varalta. Jos käsiineiden kunto avoimella, ne on hävitettävä ja uusi pari otettava käyttöön. Käsiineiden jättäminen epäpuhtaiksi voi aiheuttaa käsiineiden laadun heikkenemisen. Myös käsiineiden puhdistaminen tai desinfiointi voi heikentää niiden laatua. Käytettyjen tai puhdistettujen/desinfioiden/pestyjen käsiineiden ominaisuudet saattavat poiketa ilmoitusta suojaustoista. Käsiineet voidaan puhdistaa vain kostealla liinalla, mutta se ei keskeytä läpäisyprosessia.

Toiminnallinen Käyttökäsi: Käsiineiden käyttökäsi vaikuttavat käyttötarkoitusta ja käsiineiden huolto, joten sitä ei voida määrittää. On käyttäjän vastuulla valita sopivin käsiine otuuttu käyttötarkoitukseen tai tehtävään.

Pukeminen/Riisuminen: Valitse käsiisi sopivan kokoiset käsiineet. Pidä toisella kädellä kiinni käsiineen reunasta. Aseta käsiineen peukalo kohdakkain toisen käden peukalon kanssa ja työnnä käsi käsiineen sisään, sormet käsiineen sormiin. Vedä käsiineen ranneke paikalleen ja asettele sormet kohdilleen. Pue toinen käsiine samalla tavalla. Jos käsiineet eivät ole saastuneet, voit riisu käsiineet vetämällä sormenpäistä. Jos käsiineet ovat saastuneet, riisu käsiine tarttumalla rannekkeeseen ja vetämällä läpäisyprossin päin.

Huomautus: Tarkista käsiineet ennen käyttöä vaurioiden varalta. Käsiineitä ei saa käyttää, jos on olemassa takertumisvaara laitteiston liikkuviin osiin. Pistonkestävät käsiineet eivät välttämättä suojaa riittävästi teräviltä piikeiltä, kuten lääkeruskun neulalta. Lateksia sisältävät käsiineet voivat aiheuttaa allergisen reaktion. Jos yliherkkyysoireita ilmenee, hakeudu lääkäriin. Näiden käsiineiden minkään materiaalin tai valmistusprosessin ei tiedetä aiheuttavan mitään haittaa käyttäjälle. Älä altista käsiineitä avotullelle. Palosuojaa ei ole todettu. Jos käsiineet kastuvat, älä käsittele niillä kuumia esineitä. Monikerroksisesta materiaalista valmistetuissa käsiineissä suojaustaso koskee kaikkia käsiineen materiaaialkeroksia. Nämä käsiineet on suunniteltu suojaamaan käsiä työskentelyolosuhteissa standardien EN 388:2016+A1:2018, EN 407:2020 ja EN ISO 21420:2020 mukaisesti. Käyttäjällä on velvollisuus arvioida ja määrittää otuuttu käyttötarkoitukseen liittyvät riskit. Käsiineitä tulisi käyttää vain niin käyttötarkoituksiin, jotka valmistaja on ilmoittanut sopiviksi. Riskinarviointiin perusteena on käytettävä suojaluokkia ja yhdenmukaistettuja standardeja, joiden mukaan käsiineet on testattu. Testien tulokset on tarkoitettu avuksi käsiineiden valinnassa. Todellisia käyttöolosuhteita ei kuitenkaan voida täysin jäljitellä, joten on käyttäjän, ei valmistajan, vastuulla valita sopivin käsiine kuhunkin käyttötarkoitukseen. Pyydä lisätietoja valmistajalta. Sisältää biosidia: sinkkipyrithioni. Sanitized®-käsitellyissä, hajuja ehkäisevissä tuotteissa ero tavalliseen on tuntuva. Sanitized®-tuotteissa ei ole käytetty nanomateriaaleja.

PL

Bezszwowe rękawice nylon, nitrylowe powlekane. Zapewnia wyjątkowy komfort i elastyczność. Pokryte preparatem Sanitized® w celu zapobieżenia rozwoju bakterii i zapewnienia świeżości.

Przechowywanie/Transport: Produkt zapakowano w plastikowe torebki, te z kolei w kartonowe pudełka ułatwiające transport i przechowywanie. Granberg zaleca składowanie rękawic w oryginalnym opakowaniu. Nie wystawiać na bezpośrednie działanie promieni słonecznych.

Czyszczenie/Konserwacja: Zarówno nowe jak i używane rękawice powinny być skontrolowane przed użyciem, przed nałożeniem ich należy upewnić się że nie są uszkodzone. W razie wątpliwości należy użyć nową parę. Pozostawienie rękawic w zanieczyszczonym/skażonym środowisku może spowodować pogorszenie ich jakości. Czyszczenie oraz dezynfekcja może mieć negatywny skutek dla ich jakości. Charakterystyka używanych lub czyszczonych/dezynfekowanych/pranych rękawic może różnić się od przedstawionych wyników. Rękawice mogą być czyszczone jedynie za pomocą wilgotnej ściereczki jednak nie zatrzyma to procesów przenikania.

Żywność: Cykl życia rękawicy zależy od sposobu ich używania i nie może być określony. Odpowiedzialność za określenie przydatności rękawicy do pracy spoczywa na użytkowniku.

Zakładanie/Zdejście: Należy wybrać właściwy rozmiar dla swojej dłoni. Jedną ręką przytrzymać rękaw rękawicy. Wyrwać kciuk rękawicy z kciukiem drugiej ręki i wsunąć dłoń do rękawicy, po jednym palcu. Pociągając za mankiet rękawicy i ustawić palce we właściwej pozycji. Tak samo postąpić z drugą dłonią. Jeśli rękawice nie są zanieczyszczone, pociągając za czubki palców, aby je zdjąć. Jeśli rękawiczki są zanieczyszczone, należy przytrzymać mankiet rękawicy i pociągając w kierunku palców, aż do zdjęcia rękawicy.

Uwaga: Przed użyciem należy sprawdzić stan rękawic. Zabronione jest noszenie rękawic, jeśli istnieje ryzyko pochwylenia ich przez ruchome części urządzeń. Rękawice spełniające wymagania odporności na przebicie mogą niewystarczająco chronić przed ostro zakończonymi przedmiotami, takimi jak igły. Rękawice zawierające lateks mogą powodować reakcje alergiczne u osób uczulonych na ten składnik. W razie wystąpienia nadwrażliwości, skontaktuj się z lekarzem. Zaden ze surowców ani procesów produkcji rękawic nie jest niebezpieczny dla użytkownika. Nie wystawiać na bezpośrednie działanie ognia. Produkt nie zapewnia ochrony przed bezpośrednim działaniem płomienia. Jeżeli rękawice się zamoczą nie używać do obsługi gorących przedmiotów. Dla wielowarstwowych rękawic, poziom odporności ma zastosowanie do całej rękawicy włączając wszystkie warstwy. Rękawice przeznaczone są do ochrony dłoni w warunkach roboczych zgodnie z normami EN 388:2016+A1:2018, EN 407:2020, EN ISO 21420:2020. Użytkownik powinien ocenić i określić ryzyko związane z zaplanowanym stosowaniem rękawic oraz stosować wyłącznie rękawice przeznaczone do danego zadania. Podczas pracy należy pamiętać o poziomach ochrony oraz normach, wobec których testowano rękawice. Jednakże należy pamiętać, że niemożliwa jest symulacja rzeczywistych warunków użytkowania, dlatego odpowiedzialność za właściwy dobór rękawic spoczywa na użytkowniku, a nie producencie. Dodatkowych informacji zainicjować można u producenta. Produkt zawiera substancję biobójczą: pirytonian cynku. Poczuj różnicę dzięki bezwonnemu produktom Sanitized®. Sanitized® nie prowadzi produktów z nanomateriałami.

ES

Guante de nylon sin costuras, recubierto de espuma de nitrilo. Proporciona excepcional comodidad y flexibilidad. Guantes con tratado Sanitized® para prevenir el crecimiento de bacterias y promover la frescura.

Almacenamiento/Transporte: Los guantes se envasan primero en bolsas de plástico y luego en cajas de cartón para el transporte y almacenamiento. Granberg recomienda guardar los guantes no utilizados en su embalaje original. Evitar la luz solar directa.

Mantenimiento/Limpieza: Tanto los guantes nuevos como los usados deben inspeccionarse antes de su uso y antes de ponérselos para asegurarse de que no presentan daños. En caso de duda, deseche los guantes y seleccione un par nuevo. Limpie los guantes después de su uso, dejar los guantes sucios y/o contaminados puede provocar un deterioro de la calidad. Las condiciones de limpieza o desinfección de los guantes también pueden afectar negativamente la calidad. Las características de rendimiento de los guantes que se han usado o limpiado/desinfectado/lavado pueden diferir de los niveles de rendimiento declarados. Los guantes solo se pueden limpiar con un paño húmedo, pero ello no detendrá los procesos de permeación.

Obsolescencia: La vida útil depende de la aplicación y el mantenimiento y no se puede especificar. Es responsabilidad del usuario determinar el correcto uso de los guantes para la tarea o tareas del usuario.

Colocación/Extracción del guante: Seleccione el guante de la talla adecuada para su mano. Sostenga el guante por el puño con una mano. Alinee el pulgar del guante con el pulgar de la otra mano y deslice su mano dentro del guante, un dedo en cada dedo. Tire del puño del guante y alinee los dedos en la posición correcta. Utilice el mismo procedimiento para la otra mano. Si los guantes no están contaminados, tire de las yemas de los dedos para quitarse los guantes. Si los guantes están contaminados, sujete el puño del guante y tire hacia el dedo hasta que se desprendan.

Tener en cuenta: Los guantes se deben inspeccionar por cualquier daño antes de usarlos. Los guantes no se deben usar cuando existe riesgo de atrapamiento con partes móviles de máquinas. Los guantes que cumplen con el requisito de resistencia a la punción pueden no ser adecuados para la protección contra objetos con puntas afiladas, como agujas hipodérmicas. Los guantes que contienen látex pueden causar reacciones alérgicas en casos de hipersensibilidad al látex. Si es necesario, solicite asesoría médica. Ninguna de las materias primas utilizadas en el guante o en su proceso de fabricación se considera perjudicial para el usuario. No exponer a fuego directo. No hay protección contra llamas. Si los guantes se humedece, no se deben utilizar para manipular objetos calientes. Para guantes de múltiples capas, el nivel de rendimiento se aplica a todo el guante, incluidas todas las capas. Los guantes están diseñados para proteger las manos en el entorno de trabajo de acuerdo con las normas EN 388:2016+A1:2018, EN 407:2020 y EN ISO 21420:2020. Es responsabilidad del usuario evaluar y determinar los riesgos según el uso deseado. Los guantes solo se deben utilizar para aplicaciones declaradas adecuadas por el fabricante. Los riesgos deben ser evaluados teniendo en consideración el nivel de protección y los estándares armonizados para los cuales los guantes fueron testeados. Los resultados de las pruebas deben ayudar en la selección de los guantes, sin embargo, se debe entender que las condiciones reales de uso no pueden simularse y es responsabilidad del usuario, no del fabricante, determinar la idoneidad de los guantes para el uso previsto. Más información puede ser obtenida del fabricante. Contiene sustancia biocida: piritiona zinc. Sienta la diferencia de los artículos Sanitized® con tratamiento de clor desinfectados. Sanitized® no tiene productos con nano material.

NO

Sømles nylonhandske med skumplastbelegg i nitril. Svært komfortabel og fleksibel. Sanitized®-behandlet for å hindre bakterievekst og for å fremme friskhet.

Lagring/Transport: Handskene er først pakket i poser som deretter er lagt i pappesker for transport og lagring. Granberg anbefaler å oppbevare ubrukte handsker i originalforpakningen. Unngå direkte sollys.

Vedlikehold/Rengjøring: Både nye og brukte handsker bør kontrolleres for skader før påføring og bruk. Ved tilstiftelser bør handskene erstattes med nye. Hvis handskene etterlates i forurenset tilstand kan kvaliteten bli nedsatt. Rengjøring eller desinfeksjon av handskene kan også gi nedsatt kvalitet. Ytelsen til handsker som er brukt, har blitt rengjort/tvasket eller desinfisert kan avvike fra den oppgitte ytelsen. Handskene kan bare rengjøres med en fuktig klut, men dette vil ikke stoppe gjennomtrengningsprosessen.

Foredelse: Handskenes levetid er avhengig av bruksmåte og vedlikehold, og kan derfor ikke spesifiseres. Det er brukers ansvar å forsikre seg om at handskene er egnet for tiltenkt formål.

Ta på/av: Velg hanske i riktig størrelse. Hold hansen i mansjetten med den ene hånden, og ta hansen på den andre hånden. Trekk i hanskemansjetten og juster fingrene i riktig posisjon. Bruk samme fremgangsmåte for den andre hånden. Hvis handskene ikke er forurenset, kan du dra i fingertuppene for å ta av handskene. Hvis handskene er forurenset, holder du hansen i mansjetten og trekker den mot fingrene slik at hansen venges.

Merk: Kontroller handskene for skader før bruk. Handskene skal ikke benyttes når det er risiko for fastheking i bevegelige maskindeler. Handsker som oppfyller kravet til punkteringsmotstand er ikke nødvendigvis egnet til beskyttelse mot spisse gjenstander som kanyler. Handsker som inneholder lateks kan forårsake allergiske reaksjoner ved overfølsomhet for lateksproteiner. Oppsøk medisinsk hjelp om nødvendig. Ingen av råmaterialene brukt i handskene, eller fremstillingsprosessen av dem, er kjent å være skadelig for brukeren. Handskene må ikke eksponeres for åpen flamme. Ingen flammebeskyttelse er hevdet. Hvis handskene blir våte må de ikke brukes til å håndtere varme objekter. For handsker med flere lag, gjelder oppgitte ytelsesnivåer for hele handskene, inkludert alle lagene. Handskene er ment å beskytte hendene i arbeidsmiljø som samsvarer med EN 388:2016+A1:2018, EN 407:2020 og EN ISO 21420:2020. Det er brukers ansvar å evaluere og fastsette risiko basert på tiltenkt bruk. Handskene bør kun brukes til gjøremål ansett passende av produsenten. Risikovurderinger bør gjøres med hensyn til beskyttelsesnivåene og de standardene som handskene testes etter. Testresultatene er kun en veiledning. Det er ikke mulig å simulere den faktiske bruken av handskene og det er brukers ansvar, ikke produsenten, å bestemme om handskene er egnet for tiltenkte bruk. Mer informasjon kan innhentes hos produsenten. Inneholder det bakteriedrepende middelet Sinkpyrithion. Kjenn forskjellen på Sanitized®-behandlede produkter som hindrer utvikling av odør. Sanitized®-behandlede produkter inneholder ikke nanopartikler.

GranbergG logo and technical specifications including EN 388:2016, EN 407:2020, and EN ISO 21420:2020 standards, product description, and contact information.